



الأردنية
لضمان القروض م.ع.م
شركة الأعمال الصغيرة الأردنية

الشركة الأردنية لضمان القروض

شركة الأعمال الصغيرة في الأردن

الشركة الأردنية لضمان القروض
شركة الأعمال الصغيرة في الأردن

24

17

التقرير السنوي ٢٠١٠




الشركة الأردنية لضمان القروض شركة الأعمال الصغيرة في الأردن

التقرير السنوي السابع عشر

٢٠١٠



حضرة صاحب الجلالة الملك عبد الله الثاني ابن الحسين المعظم



حضرة صاحب السمو الملكي الأمير الحسين ولي العهد المعظم

الشركة الأردنية لضمان القروض

شركة مساهمة عامة محدودة أسست بمقتضى قانون الشركات الأردني ، وسجلت في سجل الشركات المساهمة العامة تحت رقم ٢٤٢ بتاريخ ١٩٩٤/٣/٢٦ وبأشرت أعمالها بتاريخ ١٩٩٤/٥/٧ برأس مال بلغ سبعة ملايين دينار أردني تم زيادته عام ١٩٩٥ إلى عشرة ملايين دينار .

رسالة الشركة

تعزير النمو الاقتصادي المستدام في المملكة من خلال توفير الضمانات اللازمة لتحسين البيئة الائتمانية المتاحة للمشروعات الاقتصادية المجدية والصادرات الوطنية ومجتمع الأعمال صغير ومتوسط الحجم.

مركز الشركة

عمان - المملكة الأردنية الهاشمية
مبنى رقم ٢٤ - شارع الامير شاعر بن زيد - الشميساني
صندوق بريد : ٨٣٠٧٠٣ عمان ١١١٨٣ الأردن
هاتف : ٥٦٢٥٤٠٠ (٦) (٩٦٢)
فاكس : ٥٦٢٥٤٠٨ (٦) (٩٦٢)
الموقع الالكتروني : <http://www.jlgc.com>
البريد الالكتروني : mail@jlgc.com

المحتويات

١٠	كلمة رئيس مجلس الإدارة.....
١٢	كلمة المدير العام.....
١٤	١. أنشطة الشركة، اماكنها الجغرافية وعدد موظفيها وحجم استثمارها الرأسمالي.....
١٤	٢. الشركات التابعة للشركة.....
١٥	٣. أسماء أعضاء مجلس الإدارة و أسماء ورتب أشخاص الإدارة العليا ونبذة تعريفية عن كل واحد منهم.....
١٩	٤. أسماء كبار مالكي الأسهم وعدد الأسهم لكل منهم مقارنة مع السنة السابقة.....
١٩	٥. الوضع التنافسي للشركة.....
١٩	٦. درجة الاعتماد على موردين أو عملاء.....
١٩	٧. الحماية أو الإمتيازات التي تتمتع بها الشركة.....
٢٠	٨. القرارات الصادرة عن الحكومة أو المنظمات الدولية أو غيرها التي لها اثر مادي على عمل الشركة أو منتجاتها أو قدراتها التنافسية.....
٢٠	٩. الهيكل التنظيمي للشركة وعدد الموظفين وفتات مؤهلاتهم وتدريبهم.....
٢٢	١٠. المخاطر التي تتعرض لها الشركة.....
٢٢	١١. الإنجازات التي حققتها الشركة مدعمة بالأرقام.....
٢٣	ملخص نتائج أعمال ٢٠١٠.....
٢٥	النشاط التشغيلي.....
٢٦	القروض الانتاجية.....
٢٧	القروض الإنتاجية المنفذة.....
٢٧	القروض الإنتاجية قيد التنفيذ.....
٢٨	محفظة القروض الإنتاجية القائمة.....
٢٩	القروض العقارية وقروض الأفراد.....
٣٠	محفظة القروض العقارية وقروض الأفراد القائمة.....
٣١	السقوف الممنوحة للبنوك والمستغل منها.....
٣٢	ضمان ائتمان الصادرات والمبيعات المحلية.....
٣٤	المطالبات.....
٣٥	التعويضات.....
٣٦	الاستردادات.....
٣٦	استردادات ضمان القروض.....
٣٦	استردادات ضمان الصادرات والمبيعات المحلية.....
٣٦	القروض المجدولة.....
٣٧	تحليل تأخيرات القروض كما في نهاية عام ٢٠١٠.....
٣٩	النشاط المالي.....
٣٩	الإيرادات.....
٤٠	المصاريف والأرباح.....

١٢. الأثر المالي لعمليات غير متكررة.....	٤١
١٣. الأرباح والخسائر والأرباح الموزعة وصافي حقوق المساهمين وأسعار الأوراق المالية.....	٤١
١٤. تحليل المركز المالي للشركة.....	٤١
١٥. التطورات المستقبلية الهامة والخطة المستقبلية.....	٤٢
١٦. أتعاب مدققي الحسابات.....	٤٢
١٧. الأوراق المالية المملوكة من أعضاء مجلس الإدارة والإدارة العليا.....	٤٢
١٨. المزايا والمكافآت لمجلس الإدارة والإدارة العليا.....	٤٣
١٩. التبرعات والمنح.....	٤٤
٢٠. العقود والمشاريع مع الشركات التابعة والحليفة.....	٤٤
٢١. مساهمة الشركة في حماية البيئة وخدمة المجتمع المحلي.....	٤٤
أهم النشاطات والاجتماعات الاقليمية والدولية التي شاركت بها الشركة.....	٤٥
الإفصاح عن مدى الالتزام بتطبيق القواعد الارشادية لدليل حوكمة الشركات المساهمة المدرجة في بورصة عمان.....	٤٧
البيانات المالية كما في ٢٠١٠/١٢/٣١ وتقرير المدققين.....	٤٨
الإقرارات.....	٧٠



كلمة رئيس مجلس الإدارة

السلام عليكم ورحمة الله وبركاته ،،،

أرحب بكم أجمل ترحيب على تشريفكم لحضور اجتماع الهيئة العامة العادي السنوي السابع عشر للشركة الأردنية لضمان القروض، ويسعدني أن أقدم لكم باسمي وبإسم زملائي أعضاء مجلس الإدارة التقرير السنوي السابع عشر عن نتائج أعمال الشركة الأردنية لضمان القروض وإنجازاتها خلال عام ٢٠١٠، متضمنا البيانات المالية وتقرير المدققين للسنة المنتهية في ٢٠١٠/١٢/٣١.

حضرات المساهمين الكرام ،

أظهر الإقتصاد الوطني في نهاية العام ٢٠١٠ انجازات قياسية متفوقة في كل من القطاع النقدي والمصرفي بما في ذلك القطاع الخارجي وحجم الاستثمارات في المملكة، فقد سجل الناتج المحلي الاجمالي الحقيقي خلال الربع الثالث من عام ٢٠١٠ نمواً بنسبة ٣,٥% بأسعار السوق ونسبة ٤,٩% بأسعار الأساس مقابل ١,٩% و ٢,٥% على التوالي لنفس الفترة من عام ٢٠٠٩. وارتفع رصيد احتياطات البنك المركزي من العملات الاجنبية بنهاية عام ٢٠١٠ بمقدار ١,٣٦٢ مليار دولار وبنسبة ارتفاع قياسية بلغت ١٢,٥% عن مستواه المسجل في عام ٢٠٠٩ ليبلغ ١٢,٢٤١ مليار دولار. وبلغ حجم السيولة النقدية المحلية بنهاية العام ٢٠١٠، ما قيمته ٢٢,٣٠٧ مليار دينار، وبزياده مقدارها ٢,٢٩٣ مليار دينار وبنسبة ارتفاع بلغت ١١,٥% عن مستواها المسجل بنهاية ٢٠٠٩.

اما الرصيد القائم للتسهيلات الائتمانية الممنوحة من قبل البنوك المرخصة العاملة في المملكة بنهاية العام ٢٠١٠ فقد ارتفع بمقدار ١,١٣٤ مليار دينار وبنسبة بلغت ٨,٥% عن مستواه المسجل في نهاية العام ٢٠٠٩ ليبلغ الرصيد القائم لحجم التسهيلات الائتمانية مع نهاية عام ٢٠١٠ حوالي ١٤,٤٥١ مليار دينار.

ومن جهة اخرى، ارتفع مستوى الودائع المصرفية المودعة لدى البنوك المرخصة العاملة في المملكة مع نهاية العام ٢٠١٠ بمقدار ٢,٢٠٦ مليار دينار وبنسبة ارتفاع بلغت ١٠,٩% مقارنة مع مستوياتها بنهاية العام الذي سبقه ٢٠٠٩ ليبلغ اجمالي الارصدة المصرفية حوالي ٢٢,٥٠٥ مليار دينار.

وسجلت اسعار الفائدة على الودائع لدى البنوك المرخصة في المملكة خلال العام ٢٠١٠ انخفاضا فيما ارتفعت اسعار الفائدة على التسهيلات الائتمانية باستثناء اسعار الفائدة على القروض والسلف مقارنة مع اسعار الفائدة المسجلة بنهاية ٢٠٠٩.

وبالنسبة لحجم الاستثمارات المستفيدة من قانون تشجيع الاستثمار في المملكة، فقد كان الحجم الكلي للاستثمارات المخطط تنفيذها في المملكة خلال العام ٢٠١٠ حوالي ١,٦٦١ مليار دينار بالمقارنة مع ١,٨٢١ مليار دينار خلال العام ٢٠٠٩ واستحوذ قطاع الفنادق على نسبة ٤١,٦% من هذه الاستثمارات ليبلغ ٦٩٠ مليون دينار خلال العام ٢٠١٠ تلاه قطاع الصناعة بنسبة بلغت ٣٥,٦%.

وعلى صعيد القطاع الخارجي للمملكة، فقد سجلت التدفقات النقدية المتأتية من قطاع السياحة في المملكة مع نهاية العام ٢٠١٠ ارتفاعا بلغت نسبته ١٧,٢% مقارنة مع العام ٢٠٠٩ ليبلغ صافي الدخل السياحي للمملكة خلال العام ٢٠١٠ حوالي ٢,٤٢٣ مليار دينار. أما على صعيد التدفقات النقدية المتدفقة للمملكة من خلال تحويلات العاملين الاردنيين بالخارج، فقد بلغ اجمالها حوالي ٢,٥٨٥ مليار دينار مع نهاية العام ٢٠١٠ لتسجل هذه التحويلات ارتفاعا بنسبة ١,٢% عن مستواها في نهاية العام ٢٠٠٩.

اما الصادرات الكلية خلال الشهور العشرة الاولى من عام ٢٠١٠ فبلغت ٤,٠٩٩ مليار دينار، وبارتفاع ٨,١% عن العام الماضي، كما ارتفعت المستوردات بنسبة ٩,٥% لتبلغ ٩,٠١٠ مليار دينار، وبهذا ارتفع عجز الميزان التجاري ليصبح ٤,٩ مليار دينار وبزيادة ١٠,٧% عن عجز الميزان التجاري عام ٢٠٠٩.

حضرات المساهمين الكرام ،

واصل مجلس الادارة مراجعة وتقييم أداء الشركة والنتائج التي حققتها خلال الأعوام الماضية، ورسم الخطط الاستراتيجية للسنوات القادمة والتي تتناسب مع التغيرات التي يشهدها الاقتصاد الوطني في ظل الأزمة المالية، لتتوافق مع تحقيق أهداف الشركة المتمثلة في توفير الضمانات التي تسهل تمويل المشاريع الصغيرة والمتوسطة ودعم المصدرين الأردنيين، والذي بالمحصلة يصب في زيادة الناتج المحلي الإجمالي والمساهمة في عملية النمو الإقتصادي من خلال توفير فرص العمل ودعم الصادرات الوطنية.

حضرات المساهمين الكرام ،

قدمت الشركة الأردنية لضمان القروض خلال العام ٢٠١٠ من خلال برامج ضمان القروض المختلفة، ضماناتها لـ ١٠٧٨ قرصا بلغت قيمتها الممنوحة ٢٢,٣ مليون دينار، والمضمونة من الشركة بقيمة ١٤,٨ مليون دينار. كما وقعت الشركة ٢٥ بوليصة ضمان لبرنامج ضمان ائتمان الصادرات بقيمة ١٥٣,٣ مليون دينار، غطت خلال عام ٢٠١٠ ما يقارب ١١٠٨ شحنة تصديرية قيمتها ٦٧,٨ مليون دينار وبقيمة مضمونة من الشركة مقدارها ٦٥,٤ مليون دينار. وعلى الصعيد المالي فقد أظهرت البيانات المالية للشركة ارباحاً صافية بعد الضرائب والمخصصات بمقدار ٣١٧ الف دينار في عام ٢٠١٠ مقارنة مع ٨٦٨ الف دينار في عام ٢٠٠٩ ، وقد بلغ مجموع الإيرادات ١,٨٥٠ مليون دينار مقارنة بـ ٢,١٢٦ مليون دينار في عام ٢٠٠٩ ، في حين بلغ مجموع حقوق المساهمين ١٤,٥٧٦ مليون دينار في عام ٢٠١٠ مقارنة بمبلغ ١٤,٧٧٧ مليون دينار في عام ٢٠٠٩ ، وبلغ مجموع الموجودات ٢٢,٩١٠ مليون دينار في عام ٢٠١٠ مقارنة بمبلغ ٢٣,٥٧٦ مليون دينار في عام ٢٠٠٩.

حضرات المساهمين الكرام ،

اسمحوا لي بالنيابة عنكم أن أتقدم بالشكر الجزيل إلى زملائي أعضاء مجلس الإدارة وللسيد المدير العام على انتمائهم وإخلاصهم وجهودهم التي بذلوها في تحقيق أهداف الشركة، راجيا المولى عز وجل أن يحفظ الأردن في ظل قائد المسيرة جلالة الملك عبدالله الثاني حفظه الله ورعاه.

والسلام عليكم ورحمة الله وبركاته

«محمد سعيد» شاهين

رئيس مجلس الإدارة



كلمة المدير العام

السلام عليكم ورحمة الله وبركاته »»»

واصلت الشركة الأردنية لضمان القروض جهودها الرامية لتحقيق رسالتها التنموية المتمثلة بالمساهمة في عملية التنمية الاقتصادية والحد من البطالة من خلال توفير ضماناتها لمجتمع الأعمال صغير ومتوسط الحجم إضافة الى عمليات تغطية الصادرات الأردنية.

حضرات المساهمين الكرام ،

بالرغم من الجهود المتواصلة التي تبذلها الشركة في اقناع البنوك للاقدام على تمويل قروض المشاريع الصغيرة والمتوسطة، والتي تعتبر عالية المخاطر لعدم توفر المعلومات الائتمانية عن اصحاب هذه المشاريع وعدم توفر الضمانات التقليدية لديها، وبالرغم من توفر الضمانات التي تقدمها الشركة الأردنية لضمان القروض، الا ان محفظة القروض الممنوحة للمشاريع صغيرة ومتوسطة الحجم لا تزال متواضعة مقارنة مع إجمالي محفظة البنوك.

تتطلع الشركة، وباستمرار، الى لعب دور أكبر في تشجيع البنوك والمؤسسات المالية العاملة في المملكة لتوجيه المزيد من أموالها وبضمانة الشركة نحو تمويل المشاريع الإنتاجية المدرة للدخل والمولده للعمالة مما يساهم في تخفيض معدلات البطالة والحد من الفقر، الأمر الذي سيعكس بشكل واضح مسؤوليتها المجتمعية ودورها في بناء الوطن.

حضرات المساهمين الكرام ،

قدمت الشركة الأردنية لضمان القروض خلال العام ٢٠١٠ من خلال برامج ضمان القروض المختلفة، ضماناتها لـ ١٠٧٨ قرضا بلغت قيمتها الممنوحة ٢٢,٣ مليون دينار، والمضمونة من الشركة بقيمة ١٤,٨ مليون دينار، مقارنة مع ٤٢٠ قرضا بقيمة اسمية ١٨,٣ مليون دينار وقيمة مضمونة ١٠,٩ مليون دينار في عام ٢٠٠٩.

هذا وبلغت قيمة المحفظة المضمونة القائمة لجميع برامج ضمان القروض ٣٣١٤ قرضا بقيمة مضمونه ٤٣,٨ مليون دينار مقارنة مع ٢٨٦١ قرضا بقيمة مضمونة ٤٤,٣ مليون دينار العام الماضي.

وفيما يتعلق ببرامج ضمان ائتمان الصادرات والمبيعات المحلية خلال العام ٢٠١٠، فقد وقعت الشركة ٢٥ بوليصة ضمان بقيمة ١٥٣,٣ مليون دينار، غطت من خلالها ما يقارب ١١٠٨ شحنة تصديرية قيمتها ٦٧,٨ مليون دينار وبقيمة مضمونة من الشركة مقدارها ٦٥,٤ مليون دينار ، بالمقارنة مع ٢٨ بوليصة ضمان عام ٢٠٠٩ بقيمة ١٤٠,٣ مليون دينار، حيث قامت الشركة من خلالها ضمان ١١٠٥ شحنة تصديرية بقيمة ٥٥,٨ مليون دينار وقيمة مضمونة ٤٥,٩ مليون دينار.

هذا وبلغت قيمة المحفظة المضمونة القائمة لبرامج ضمان ائتمان الصادرات ٢٥٥ شحنة مضمونة بقيمة ٩,١٨٣ مليون دينار وبقيمة مضمونه ٨,٢٦٥ مليون دينار مقارنة مع ١٤٠ شحنة مضمونة بقيمة ٨,٩٠٢ مليون دينار وبقيمة مضمونه ٨,٠١٢ مليون دينار العام الماضي.

حضرات المساهمين الكرام ،

بلغت قيمة المطالبات المقدمة من البنوك عن قروض متعثرة خلال العام ٢٠١٠ ما قيمته ٦٩٤,٤ ألف دينار بالمقارنة مع ٣٦٩ ألف دينار خلال العام ٢٠٠٩.

وقامت الشركة خلال عام ٢٠١٠ بدفع تعويضات للبنوك بمبلغ ١٩٤,٩ ألف دينار مقابل دفع مبلغ ١٩٦,٩ ألف دينار العام الماضي. هذا وكانت قيمة الاسترداد المدفوعة من البنوك للشركة خلال العام ٢٠١٠ ما قيمته ١٢١,٦ ألف دينار مقارنة مع استردادات عام ٢٠٠٩ التي بلغت ١٥٠,١ ألف دينار.

أما القروض المضمونة التي قامت البنوك بإعادة جدولتها خلال العام ٢٠١٠ فبلغت قيمتها المضمونة ٥,٢ مليون دينار مقارنة مع ١,٣ مليون دينار تمت إعادة جدولتها عام ٢٠٠٩.

حضرات المساهمين الكرام ،

اسمحوا لي في الختام أن أتقدم بجزيل الشكر إلى كل من رئيس وأعضاء مجلس الإدارة ولكافة العاملين في الشركة على انتمائهم وإخلاصهم وجهودهم التي بذلوها في تحقيق أهداف الشركة، راجيا المولى عز وجل توفيق الأردن لمواجهة التحديات التي يواجهها من تبعات الأزمة الاقتصادية في ظل عرش صاحب الجلالة الملك عبدالله الثاني حفظه الله.

والسلام عليكم ورحمة الله وبركاته

د . جمال صلاح

المدير العام

1. أنشطة الشركة، أماكنها الجغرافية وعدد موظفيها وحجم استثمارها الرأسمالي

أ - أنشطة الشركة الرئيسية

تهدف الشركة إلى تعزيز النمو الاقتصادي المستدام في المملكة من خلال توفير الضمانات اللازمة لتحسين البيئة الائتمانية المتاحة للمشروعات الاقتصادية المجدية والصادرات الوطنية ومجتمع الأعمال صغير ومتوسط الحجم، مستخدمة البرامج والنشاطات التالية لتحقيق أهدافها:

أولاً : ضمان القروض

ضمان القروض الإنتاجية

- ضمان تمويل المشروعات صغيرة ومتوسطة الحجم (SME's)
- ضمان التمويل الصناعي (اجاده)
- ضمان التأجير التمويلي (اجاده)
- ضمان تمويل مشروعات تعزيز الانتاجيه (اراده)
- ضمان تمويل رأس المال العامل للمُصدرين
- ضمان تمويل قروض السيارات العمومية (التاكسي و الأجرة)

ضمان قروض الأفراد

- ضمان تمويل القروض الاسكانية
- ضمان تمويل الشقق والمباني السكنية المقامه على أراضي مؤسسة الاسكان والتطوير الحضري
- ضمان تمويل شراء الأراضي السكنية
- ضمان تمويل الحاسبات الآلية

ثانياً : ضمان ائتمان الصادرات والمبيعات المحلية

- ضمان ائتمان الصادرات
- ضمان ائتمان المبيعات المحلية

ب - أماكن الشركة الجغرافية وعدد الموظفين في كل منها

تم نقل مكاتب الشركة في عام ٢٠١٠ الى مقرها الدائم الجديد في مبنى رقم ٢٤ شارع الأمير شاكر بن زيد - مقابل سيتي بنك وبجانب مجموعة طلال أبو غزالة / الشميساني - عمان، حيث تم شراء مبنى مستقل للشركة في شهر كانون أول عام ٢٠٠٩. ولا يوجد للشركة اية فروع داخل المملكة أو خارجها.

ويقوم على إدارة برامجها كادر وظيفي مؤلف من ٤٠ موظفاً.

ج - حجم الإستثمار الرأسمالي للشركة

- بلغ حجم الاستثمار الرأسمالي ٣,٢٩٥,٩٤٥ دينار لعام ٢٠١٠ بالمقارنة مع ٣,١٧٠,١٣٢ دينار عام ٢٠٠٩.

١. الشركات التابعة للشركة

لا يوجد شركات تابعة.



٣. أسماء أعضاء مجلس الإدارة ورتب أشخاص الإدارة العليا ونبذة تعريفية عن كل واحد منهم

أ - أسماء أعضاء مجلس الإدارة ونبذة تعريفية عن كل واحد منهم

عطوفة الأستاذ محمد سعيد شاهين / نائب محافظ البنك المركزي الأردني / رئيس مجلس الإدارة

- مواليد عام ١٩٤٨
- بكالوريوس اقتصاد ١٩٧٣ ، ماجستير إدارة عامة (تنمية اقتصادية) من جامعة هارفرد ١٩٧٨
- نائب محافظ البنك المركزي الأردني منذ ٢٠٠٣/٢/١٦
- مدير عام وعضو مجلس إدارة مؤسسة ضمان الودائع
- رئيس دائرة الاستثمارات لدى صندوق النقد العربي / أبو ظبي
- مدير تنفيذي بالوكالة / مدير تنفيذي في البنك المركزي الأردني
- مدير دائرة الاستثمار في البنك المركزي الأردني
- مساعد رئيس الدائرة المالية في البنك المركزي الأردني
- مساعد رئيس دائرة الاستثمار في البنك المركزي الأردني
- موظف / رئيس قسم بالوكالة / رئيس قسم الاستثمار / في البنك المركزي الأردني

سعادة السيد عادل ابراهيم اسعد / نائب رئيس مجلس الإدارة اعتبارا من تاريخ ٢٠١٠/٤/١٥

- مواليد عام ١٩٦٧
- ماجستير ادارة اعمال / جامعة Saint Davids / الولايات المتحدة الأمريكية ١٩٩٣
- مدير مراجعة الائتمان / بنك الاسكان للتجارة والتمويل / حاليا
- مدير ادارة المخاطر / بنك الاسكان للتجارة والتمويل / ٢٠٠٣-٢٠٠٧
- بنك بوسطن / الولايات المتحدة الاميركية / ٢٠٠١-٢٠٠٢
- الاعتمادات والكفالات والتدقيق الداخلي / بنك الاسكان للتجارة والتمويل / ١٩٩٤-٢٠٠١

سعادة السيد محمد صادق الحسن / نائب رئيس مجلس الإدارة لغاية تاريخ ٢٠١٠/٣/٣١

- مواليد عام ١٩٦٣
- ماجستير في الاقتصاد / الجامعة الاميركية في القاهرة / ١٩٩٠
- مدير دائرة الاستثمارات / البنك العربي ش.م.ع / ٢٠٠٤ - حتى تاريخه
- رئيس وحدة تمويل المشاريع / البنك العربي ش.م.ع / ٢٠٠٤
- باحث اقتصادي / البنك العربي ش.م.ع / ١٩٩١-٢٠٠٤

سعادة السيد وليد عبدالله العبيسي / عضو مجلس الإدارة اعتبارا من تاريخ ٢٠١٠/٤/١

- مواليد عام ١٩٦٧
- بكالوريوس علوم ادارية / جامعة اليرموك ١٩٨٩
- حاصل على شهادة مقرض بنكي معتمد ومحاضر في معهد الدراسات المصرفية
- مدير وحدة تسهيلات الشركات الكبرى / البنك العربي ٢٠١٠
- مدير وحدة تسهيلات الشركات الصغيرة والمتوسطة / البنك العربي ٢٠٠٩
- مدير تنفيذي/ دائرة تطوير اعمال الشركات الكبرى / بنك الأردن ٢٠٠٨

سعادة السيد معتز ابراهيم بربور / عضو مجلس الإدارة

- مواليد عام ١٩٥٣
- بكالوريوس محاسبه / دبلوم دراسات مصرفيه
- مدير تنفيذي في البنك المركزي الأردني لدائرة الاستثمارات و العمليات الخارجية
- مستشار لدائرة الاستثمارات و العمليات الخارجية / البنك المركزي الأردني
- مراقب عام لدائرة الاستثمارات / البنك المركزي الأردني .
- مساعد مدير تنفيذي لدائرة العمليات المصرفية الخارجية / البنك المركزي الأردني
- عدة مناصب أخرى في البنك المركزي الأردني منها مراقب قسم إعتمادات ورئيس قسم الإستثمار

عطوفة الدكتور ابراهيم محمد النصور / عضو مجلس الإدارة لغاية تاريخ ٢٠١٠/١/٦

- مواليد عام ١٩٥٣
- دكتوراه اقتصاد ١٩٨٤
- مدير عام بنك تنمية المدن والقرى
- نائب مدير عام مؤسسة الإقراض الزراعي
- دائرة الأبحاث ودائرة الرقابة والتفتيش على المصارف في البنك المركزي الأردني

عطوفة السيد عبد الاله سالم الحنيطي / عضو مجلس الإدارة اعتبارا من تاريخ ٢٠١٠/١/٧

- مواليد عام ١٩٥٤
- بكالوريوس حقوق
- مدير عام بنك تنمية المدن والقرى منذ ٢٠١٠/١/٧
- مساعد الأمين العام للشؤون المالية والإدارية في وزارة البلديات
- مدير وحدة الرقابة الداخلية، مدير الدراسات، ومدير المجالس في وزارة البلديات

سعادة السيد رمزي عارف دحابرة / عضو مجلس الإدارة

- مواليد عام ١٩٦٢
- بكالوريوس محاسبة / الجامعة الاردنية ١٩٨٤
- مدير فرع المؤسسة العامة للضمان الاجتماعي في العقبة / منذ ٢٠٠٦
- خبرة في عدة مناصب في المؤسسة العامة للضمان الاجتماعي

سعادة السيد زيدان أحمد يونس/ عضو مجلس الإدارة لغاية تاريخ ٢٠١٠/٣/١٠

- مواليد عام ١٩٥٠
- بكالوريوس هندسة ميكانيكية ١٩٧٥
- دبلوم عالي دراسات مصرفية ١٩٧٩
- دبلوم عالي هندسة صناعية / الجامعة الاردنية ١٩٩٠
- ماجستير ادارة اعمال / Birmingham University UK / ١٩٩١
- مدير عام الشركة المترابطة للاستثمار منذ ٢٠٠٩
- مدير عام بنك الانماء الصناعي بالوكالة سابقا

سعادة السيد توفيق عبدالقادر المكحل / عضو مجلس الإدارة اعتبارا من تاريخ ٢٠١٠/٣/١١

- مواليد عام ١٩٥١
- بكالوريوس إدارة أعمال / الجامعة الأردنية / كلية الإقتصاد والتجارة
- مدير تنفيذي / قسم الإئتمان والتسويق / البنك الكويتي الوطني لغاية عام ١٩٩٠
- نائب المدير العام / البنك الأردني الكويتي منذ عام ١٩٩١ لغاية تاريخه
- نائب رئيس مجلس إدارة الشركة الأردنية لإعادة تمويل الرهن العقاري، وعضو مجلس إدارة شركة حديد الأردن

ب - أسماء ورتب أشخاص الإدارة العليا ونبذة تعريفية عن كل واحد منهم**عطوفة الدكتور جمال "محمد حجازي" صلاح / المدير العام**

- مواليد عام ١٩٤٧
- دكتوراه في الاقتصاد عام ١٩٧٩ من جامعة كيل في بريطانيا
- مدير عام الشركة الأردنية لضمان القروض منذ ٢٠٠٨/٦/١
- مستشار - البنك الاسلامي للتنمية - السعودية ٢٠٠١/٧ - ٢٠٠٧/٧
- مستشار في رئاسة الوزراء ٢٠٠١/١ - ٢٠٠١/٧
- أمين عام وزارة التخطيط ١٩٩٩/١١ - ٢٠٠١/١
- مدير عام الشركة الأردنية لضمان القروض ١٩٩٤/٤ - ١٩٩٩/١١
- مدير تنفيذي/دائرة الأبحاث في البنك المركزي الأردني ١٩٩٣/١ - ١٩٩٤/٤
- مساعد مدير تنفيذي في البنك المركزي الأردني ١٩٨٨/٢ - ١٩٩٣/١
- مستشار اقتصادي في البنك المركزي القطري - قطر ١٩٨٣/١ - ١٩٨٨/٢
- عدة مناصب في البنك المركزي الأردني ١٩٧٠/٩ - ١٩٨٣/١

السيد فائق نصار / مساعد المدير العام لمجموعة الدعم والمساندة

- مواليد عام ١٩٥٧
- حاصل على درجة البكالوريوس في العلوم المالية والإدارية عام ١٩٨٠
- يعمل في الشركة منذ ١٩٩٦/٢/١
- محاضر القسم المالي والإداري في كلية المجتمع العربي
- محاضر في معهد الدراسات المصرفية
- باحث إداري في سلطة الكهرباء الأردنية
- مدير مالي وإداري في شركة مجموعة المقاولين الدولية
- موظف في قسم شؤون الموظفين في بنك الإسكان للتجارة والتمويل
- موظف كمبيالات وسلف في البنك العقاري المصري العربي

السيد مهند الرشدان / مساعد المدير العام لمجموعة العمليات والشؤون الفنية / أمين سر مجلس الإدارة

- مواليد عام ١٩٦٨
- حاصل على درجة البكالوريوس في الاقتصاد عام ١٩٩٣ والماجستير في الإدارة المالية عام ٢٠٠٥
- يعمل في الشركة منذ ١٩٩٥/١٠/١
- ضابط قروض وتسهيلات في بنك الإسكان للتجارة والتمويل

السيد جمال الجعفري / مدير دائرة ضمان القروض

- مواليد عام ١٩٦٤
- حاصل على درجة البكالوريوس في المحاسبة عام ١٩٩٨
- يعمل في الشركة منذ ١٩٩٥/١/١
- محاسب في وكالة التوزيع الاردنية

السيد زيد الكايد / مدير دائرة ضمان إئتمان الصادرات

- مواليد عام ١٩٨٠
- حاصل على درجة البكالوريوس في العلوم المصرفية عام ٢٠٠٢
- ماجستير ادارة اعمال / جامعة (KENT) في بريطانيا ٢٠٠٥
- يعمل في الشركة منذ عام ٢٠٠٣

السيد حكمت مهنا / مدير دائرة ضمان قروض التمويل الصناعي (إجادة)

- مواليد عام ١٩٦٢
- حاصل على درجة البكالوريوس في العلوم المصرفية عام ١٩٩٣، ماجستير في المصارف عام ٢٠٠٢
- يعمل في الشركة منذ ٢٠١٠/٦/٧
- مساعد مدير مركز ائتمان المشاريع الصغيرة والمتوسطة / بنك الأردن / ١٩٩٩ - ٢٠١٠
- رئيس قسم الدائرة الأجنبية والاتفاقيات الدولية / بنك القاهرة عمان / ١٩٩٤ - ١٩٩٩

ع. أسماء كبار مالكي الأسهم وعدد الأسهم لكل منهم مقارنة مع السنة السابقة

أسماء من يملكون أكثر من ٥ % من المساهمين في رأسمال الشركة البالغ عشرة ملايين دينار لعام ٢٠١٠ مقارنة مع عام ٢٠٠٩:

٢٠٠٩		٢٠١٠		اسم المساهم
نسبة المساهمة من إجمالي رأس المال المصرح به	عدد الأسهم المكتتب بها والمسددة	نسبة المساهمة من إجمالي رأس المال المصرح به	عدد الأسهم المكتتب بها والمسددة	
٤٧,٧٥ %	٤,٧٧٥,٠٠٠	٤٧,٧٥ %	٤,٧٧٥,٠٠٠	البنك المركزي الأردني
٥,٢٥ %	٥٢٥,٠٠٠	٥,٢٥ %	٥٢٥,٠٠٠	بنك تنمية المدن والقرى
٥,٢٤ %	٥٢٤,٠٠٠	٥,٢٤ %	٥٢٤,٠٠٠	المؤسسة العامة للضمان الاجتماعي

٥. الوضع التنافسي للشركة

تعتبر الشركة الجهة الوحيدة في المملكة التي تعمل على ضمان مخاطر القروض وضمان ائتمان الصادرات ولذلك لا يوجد للشركة منافسين داخل المملكة ، ولكن يوجد بعض المؤسسات الإقليمية المماثلة في الدول العربية تعمل على ضمان مخاطر ائتمان الصادرات بما فيها الصادرات الأردنية. وتقوم الشركة بتطبيق الممارسات الفضلى (Best Practices) في مهنة ضمان القروض وضمان الصادرات المتبعة في هيئات الضمان المشابهة في العالم.

٦. درجة الاعتماد على موردين أو عملاء

لا يوجد اعتماد على موردين محددين أو عملاء رئيسيين محليا وخارجيا يشكلون ١٠ % فأكثر من إجمالي المشتريات و/ أو المبيعات

٧. الحماية أو الإمتيازات التي تتمتع بها الشركة

تتمتع خدمات الشركة بامتيازات يمنحها البنك المركزي الأردني للبنوك العاملة مع الشركة على الشكل التالي:

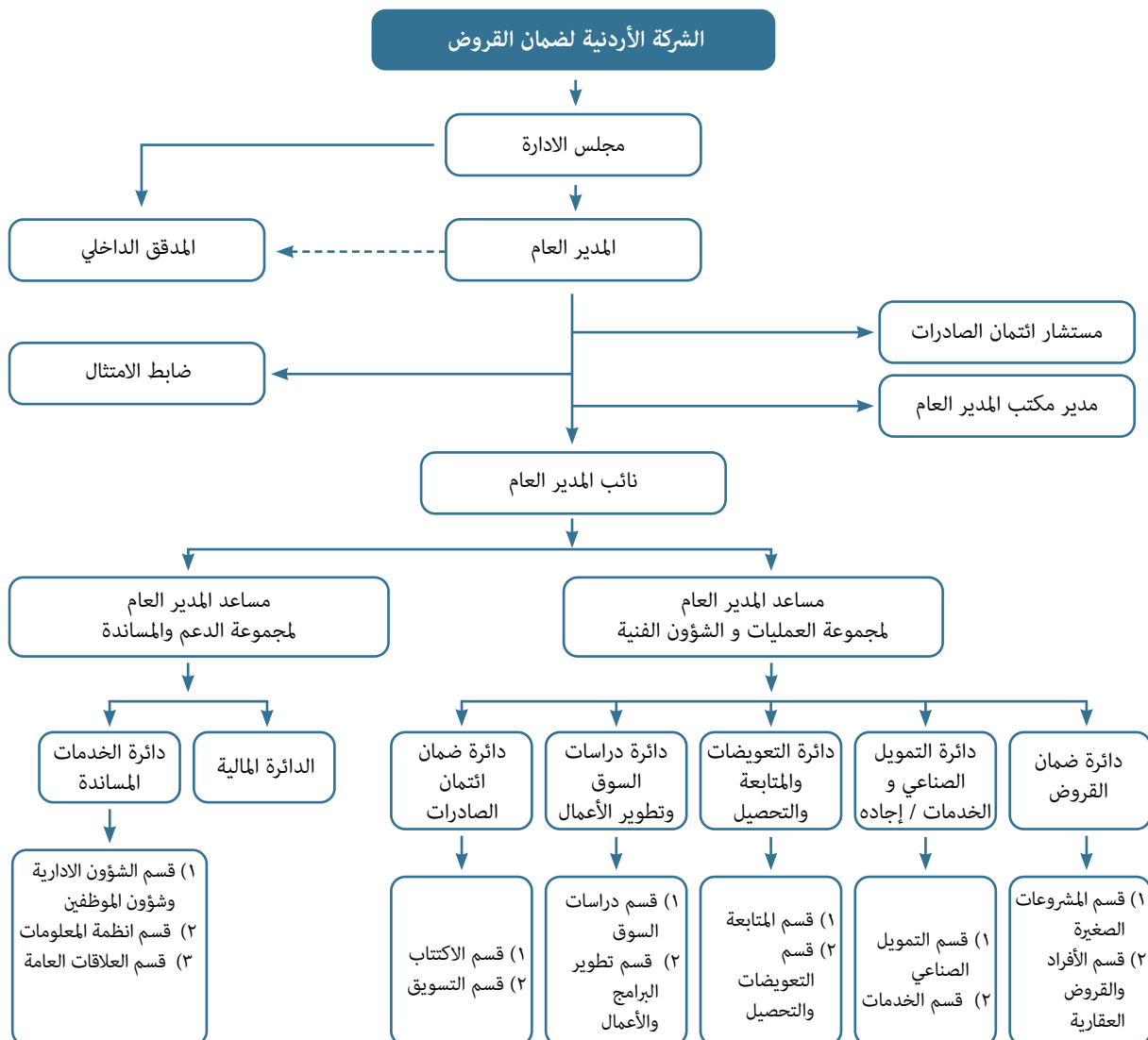
- يعتبر البنك المركزي الأردني القروض الممنوحة من البنوك والمضمونة من الشركة قروض جيدة ويعفي البنوك التجارية من أسس احتساب المخصصات لديونها ، حيث تعفى البنوك من المخصص العام المحدد على إجمالي محفظة التسهيلات المضمونة من الشركة ، كما تعفى البنوك من احتساب المخصص الخاص للسنة الأولى من التعثر على أن يبني المخصص الخاص خلال السنة الثانية .
- يخفض البنك المركزي الأردني المعدل المرجح لكفاية رأس المال والمطلوب من البنوك لقاء ضمان موجوداتها من القروض المضمونة من الشركة ، ويعتبر موجودات البنوك المضمونة من الشركة من أقل الموجودات مخاطرة ويطبق عليها اقل نسب كفاية رأس المال .

٨. القرارات الصادرة عن الحكومة أو المنظمات الدولية أو غيرها التي لها اثر مادي على عمل الشركة أو منتجاتها أو قدراتها التنافسية

- قرر مجلس الوزراء بالإستناد الى قانون الإعفاء من الأموال العامة رقم ٢٨ لسنة ٢٠٠٦ ، الموافقة على إعفاء عقود ضمان الصادرات والمطالبات المتعلقة بها والمبرمة مع الشركة من رسوم طابع الواردات.
- صدر عن رئاسة الوزراء القرار رقم (٤٣٨) بتاريخ ٢٦/١/٢٠١٠ والذي أعفى الشركة من ضريبة المبيعات وكافة الضرائب والرسوم بإستثناء ضريبة الدخل

٩. الهيكل التنظيمي للشركة وعدد الموظفين وفئات مؤهلاتهم وتدريبهم

أ - الهيكل التنظيمي للشركة كما هو في نهاية عام ٢٠١٠





ب - عدد الموظفين وفئات مؤهلاتهم كما في نهاية عام ٢٠١٠ :

بلغ عدد موظفي الشركة مع المدير العام ٤٠ موظفاً في نهاية عام ٢٠١٠ مقارنة مع ٣٩ موظفاً في نهاية العام الماضي ، موزعين حسب مؤهلاتهم العلمية كالتالي :

السنة	دكتوراه	ماجستير	دبلوم عالي	بكالوريوس	دبلوم متوسط	معهد	ثانوية عامة	اقل من الثانوية (مستخدم)	المجموع
٢٠١٠	١	٥	١	٢١	٤	٠	٥	٣	٤٠
٢٠٠٩	٢	٥	١	٢١	٣	٠	٥	٢	٣٩

يتم تعبئة الشواغر بتنسيب من لجنة الموظفين في الشركة وموافقة السيد المدير العام ، وذلك حسب صلاحياته في التعيين الواردة في نظام الموظفين والمستخدمين المعمول به في الشركة، أو بتنسيب من المدير العام الى مجلس الادارة لوظائف الادارة العليا. وقد بلغت نسبة الدوران للموظفين خلال عام ٢٠١٠ نحو ٢٢,٨ ٪ مقارنة مع ٢١ ٪ العام الماضي.

* علماً بأن العديد من الوظائف المبينة في الهيكل التنظيمي للشركة ما زالت شاغرة لغاية تخفيض النفقات.

ج - برامج التأهيل والتدريب لموظفي الشركة في عام ٢٠١٠ :

وبهدف تدريب وتأهيل الموظفين ورفع كفاءتهم الفنية والإدارية والمالية، قامت الشركة في عام ٢٠١٠ بتنسيب ١١ موظف لحضور ١٩ دورة تدريبية داخلية و ٤ موظفين لحضور ٤ دورات خارجية بكلفة إجمالية بلغت ٧٧٢٧ دينار، مقارنة مع تنسيب ١٣ موظف لحضور ١٨ دورة تدريبية داخلية وموظفين اثنين لحضور ٣ دورات خارجية بكلفة إجمالية بلغت ٤,٨٩٨ دينار في العام الماضي .

1. المخاطر التي تتعرض لها الشركة

باعتبار الشركة تعمل على ضمان مخاطر قروض المشاريع الاقتصادية الإنتاجية ومخاطر ضمان ائتمان الصادرات ، فان الشركة تواجه مخاطر تعثر تلك المشاريع او مخاطر عدم سداد المستورد للبضائع الأردنية ، وبالتالي تتحمل مبالغ يتم دفعها للبنوك أو المصدرين ، حيث بلغت قيمة ما تحملته الشركة من تعويضات وتسويات مع المشاركين بخدماتها عن عام ٢٠١٠ حوالي ١١٦,٠٨٤ دينار مقارنة مع ما يقارب ١٩٦,٩٩٠ دينار عن عام ٢٠٠٩.

11. الإنجازات التي حققتها الشركة مدعمة بالأرقام

واصلت الشركة الأردنية لضمان القروض العمل على تحقيق اهدافها المتمثلة في توفير الضمانات التي يحتاجها مجتمع الأعمال الصغيرة والمتوسطة والمساهمة في دعم الاقتصاد الوطني وتوفير فرص العمل ، حيث منحت الشركة الأردنية لضمان القروض خلال العام ٢٠١٠ ومن خلال جميع برامج ضمان القروض ضماناتها لـ ١٠٧٨ قرضاً، كان منها ٨٤٨ قرضاً لبرامج القروض الانتاجية بما فيها برنامج التمويل الصناعي (إجادة)، و ٢٣٠ قرضاً لبرامج القروض العقارية وقروض الافراد.

وقد بلغت القيمة الأسمية الممنوحة من البنوك والمؤسسات التمويلية لهذه القروض ٢٢,٣١٤ مليون دينار منها ١٣,١٣١ مليون دينار للقروض الانتاجية و ٩,١٨٣ مليون دينار للقروض العقارية وقروض الأفراد.

اما القيمة المضمونة من الشركة لهذه القروض فكانت ١٤,٨٧٧ مليون دينار، كانت حصة القروض الانتاجية منها ٨,٥٦٣ مليون دينار، اما القروض العقارية فكانت قيمتها المضمونة ٦,٣١٣ مليون دينار.

وفي نهاية عام ٢٠١٠ كان عدد قروض المحفظة المضمونة القائمة ٣٣١٤ قرضاً وبقيمة مضمونة ٤٣,٧٩٨ مليون دينار بالمقارنة مع ٢٨٦١ قرضاً كانت قيمتها المضمونة ٤٤,٣١١ مليون دينار في نهاية عام ٢٠٠٩.

واستمراراً في نهج الشركة التركيز على القروض الانتاجية وخاصة تلك الداعمة للمشاريع الصغيرة والمتوسطة، فقد كانت حصة القروض الانتاجية من المحفظة القائمة في نهاية العام ٢٠١٠ هي ١٠٩٠ قرضاً بقيمة مضمونة ١٢,٤٠٣ مليون دينار، مقارنة مع ٤٨٣ قرضاً انتاجياً بقيمة مضمونة ١١,٦٧٥ مليون دينار في نهاية عام ٢٠٠٩.

كما واصلت الشركة الأردنية لضمان القروض دعمها للصادرات الأردنية حيث تم ومن خلال برنامج ضمان ائتمان الصادرات في عام ٢٠١٠ توقيع ٢٥ بوليصة ضمان بقيمة ١٥٣,٣ مليون دينار مقارنة مع ٢٨ بوليصة بقيمة ١٤٠,٣ مليون دينار في عام ٢٠٠٩.

هذا وقد قدمت الشركة الضمان لـ ١١٠٨ شحنات تصديرية قيمتها ٦٧,٨٥١ مليون دينار وبقيمة مضمونة ٦٥,٤١٧ مليون دينار ، بالمقارنة مع ضمان ١١٠٥ شحنات تصديرية عام ٢٠٠٩ بقيمة ٥٥,٨٧١ مليون دينار وقيمة مضمونة ٤٥,٩٦٩ مليون دينار.

وكانت قيمة المحفظة المضمونة القائمة في نهاية العام ٢٠١٠ لبرامج ضمان ائتمان الصادرات ٢٥٥ شحنة مضمونة بقيمة ٩,١٨٣ مليون دينار وبقيمة مضمونه ٨,٢٦٥ مليون دينار مقارنة مع ١٤٠ شحنة قائمة بقيمة ٨,٩٠٢ مليون دينار وبقيمة مضمونه ٨,٠١٢ مليون دينار العام الماضي.

وخلال عام ٢٠١٠ ارتفعت قيمة المطالبات التي قدمها كل من البنوك والمصدرين عن قروض وشحنات تصديرية متعثرة لتصل الى ٦٩٤,٤ ألف دينار بالمقارنة مع ٣٦٩ ألف دينار خلال العام ٢٠٠٩.

وقد قامت الشركة خلال عام ٢٠١٠ بدفع تعويضات للبنوك والمصدرين بقيمة ١٩٤,٩ ألف دينار مقابل مبلغ ١٩٦,٩ ألف دينار تم تعويضه العام الماضي.

هذا وكانت قيمة الاسترداد المدفوعة للشركة خلال العام ٢٠١٠ ما قيمته ١٢١,٦ ألف دينار مقارنة مع استردادات عام ٢٠٠٩ التي بلغت ١٥٠,١ ألف دينار.

كما ارتفعت قيمة القروض المضمونة التي قامت البنوك بإعادة جدولتها خلال العام ٢٠١٠ حيث بلغت ٨٣ قرضاً قيمتها المضمونة ٥,٢ مليون دينار مقارنة مع ٤٤ قرضاً بقيمة مضمونة ١,٣ مليون دينار تمت إعادة جدولتها عام ٢٠٠٩.

وعلى الصعيد المالي، فقد بلغت الإيرادات التشغيلية التي حققتها الشركة خلال عام ٢٠١٠ والمتمثلة بالرسوم المستوفاه من البنوك والمصدرين ٥٨٦,٤ ألف دينار مقارنة مع ٥٦٦ ألف دينار عام ٢٠٠٩.

كما حققت الشركة إيرادات مالية متمثلة بفوائد ودائع بنكية وفوائد اسناد قرض، إضافة الى عوائد استثمارات في أسهم شركات وارباح بيع موجودات مالية، بقيمة ٦٦٠,٧ ألف دينار مقارنة مع ١,٤ مليون دينار تم تحقيقها خلال عام ٢٠٠٩ .

هذا وقد بلغ اجمالي الإيرادات التي حققتها الشركة ١,٨٥٠ مليون دينار في نهاية العام ٢٠١٠ مقارنة بـ ٢,١٢٦ مليون دينار في عام ٢٠٠٩ .

اما الأرباح الصافية بعد الضرائب والمخصصات في نهاية عام ٢٠١٠ فكانت ٣١٧ الف دينار مقارنة مع ٨٦٨ الف دينار في نهاية العام ٢٠٠٩ .

في حين بلغ مجموع حقوق المساهمين ١٤,٥٧٦ مليون دينار ومجموع الموجودات ٢٢,٩١٠ مليون دينار في عام ٢٠١٠ ، مقارنة مع ١٤,٧٧٧ مليون دينار و ٢٣,٥٧٦ مليون دينار على التوالي في عام ٢٠٠٩

ملخص نتائج أعمال الشركة في عام ٢٠١٠ مقارنة مع ٢٠٠٩

النتائج المالية		
٢٠٠٩	٢٠١٠	
٥٦٦,٠٠٨	٥٨٦,٣٩٢	الإيرادات التشغيلية
١,٤٠٧,٩٦٨	٦٦٠,٦٩٢	الإيرادات المالية المتحققة
-	٥٩٤,٧٥٩	مخصصات انتفت الحاجة إليها
١١,٥٨٩	٢,٩٤٣	الإيرادات الأخرى
١,٩٨٥,٥٦٥	١,٨٤٤,٧٨٦	اجمالي الإيرادات المتحققة
١٤١,٣٤٥	٥,٢٩٦	الإيرادات المالية غير المتحققة (التغير في القيمة العادلة)
٢,١٢٦,٩١٠	١,٨٥٠,٠٨٢	اجمالي الإيرادات
٩٠٣,١٨٢	١,١٤٠,٢٣٣	يطرح : المصاريف الإدارية والعمومية
١,٢٢٣,٧٢٨	٧٠٩,٨٤٩	اجمالي الأرباح / الخسائر
٣٢٩,٥٩٣	١٨,٢٧٨	يطرح : مخصصات ورسوم أخرى
٢٥,٧٢١	٣٧٤,٥٥٢	يطرح : ضريبة الدخل
٨٦٨,٤١٤	٣١٧,٠١٩	ربح السنة

اجمالي المحفظة المضمونة من الشركة في نهاية العام		
٢٠٠٩	٢٠١٠	
٤٤,٣١١,٦٩٢	٤٣,٧٩٨,٩٨٩	اجمالي المحفظة المضمونة للقروض
٨,٠١٢,١٤٩	٨,٢٦٥,١٢٤	اجمالي المحفظة المضمونة للصادرات
٥٢,٣٢٣,٨٤١	٥٢,٠٦٤,١١٣	اجمالي المحفظة المضمونة من الشركة

إجمالي السقوف الممنوحة للبنوك		
٢٠٠٩	٢٠١٠	
٤٢,١٨٨,٧٤٨	٤٦,٩٢٦,٢٩٦	سقوف برامج القروض الإنتاجية
٤٤,٧٦٧,٠٠٠	٤٠,١٨٤,٠٠٠	سقوف برامج قروض الأفراد
٨٦,٩٥٥,٧٤٨	٨٧,١١٠,٢٩٦	إجمالي السقوف الممنوحة للبنوك

ضمان ائتمان الصادرات والمبيعات المحلية

الشحنات المضمونة المنفذة خلال العام

عدد الشحنات	٢٠١٠	٢٠٠٩
ائتمان الصادرات	٩٤٠	١,٠٣٥
ائتمان المشتريين المحليين	١٦٨	٧٠
المجموع	١,١٠٨	١,١٠٥

القيمة المضمونة للشحنات

القيمة المضمونة للشحنات	٢٠١٠	٢٠٠٩
ائتمان الصادرات	٥٨,٧٠٣,٣٨٤	٤١,٨٩٣,١٢٠
ائتمان المشتريين المحليين	٦,٧١٤,١٤٣	٤,٠٧٦,٣٦٥
المجموع	٦٥,٤١٧,٥٢٧	٤٥,٩٦٩,٤٨٥

محفظة الشحنات المضمونة القائمة في نهاية العام

عدد الشحنات	٢٠١٠	٢٠٠٩
ائتمان الصادرات	١٩٩	١٢٥
ائتمان المشتريين المحليين	٥٦	١٥
المجموع	٢٥٥	١٤٠

القيمة المضمونة للشحنات

القيمة المضمونة للشحنات	٢٠١٠	٢٠٠٩
ائتمان الصادرات	٦,٥٥٨,٠٣٤	٧,١٠٢,٣١٨
ائتمان المشتريين المحليين	١,٧٠٧,٠٩٠	٩٠٩,٨٣١
المجموع	٨,٢٦٥,١٢٤	٨,٠١٢,١٤٩

الجدوليات

قيمة جدوليات القروض	٢٠١٠	٢٠٠٩
قيمة جدوليات التمويل الصناعي / اجادة	١,٩٤٧,٤٢٣	١,٠٥٨,٥٢١
قيمة جدوليات الصادرات	٣,٢٦٨,٥٤٧	٢٥٥,٠٥٨
اجمالي قيمة الجدوليات	٥,٢١٥,٩٧٠	١,٣١٣,٥٧٩

المطالبات

قيمة مطالبات القروض	٢٠١٠	٢٠٠٩
قيمة مطالبات التمويل الصناعي / اجادة	١٦٥,١١٤	٢٩٢,٤٢٩
قيمة مطالبات الصادرات	٥٢٩,٣١٠	١٣,١٥٠
اجمالي قيمة المطالبات	٦٩٤,٤٢٤	٣٠٥,٥٧٩

ضمان القروض

القروض المنفذة وقيد التنفيذ خلال العام

عدد القروض	٢٠١٠	٢٠٠٩
القروض الانتاجية	٨٤٨	٢٤٥
قروض الأفراد	٢٣٠	١٧٥
المجموع	١,٠٧٨	٤٢٠

القيمة المضمونة

القيمة المضمونة	٢٠١٠	٢٠٠٩
القروض الانتاجية	٨,٥٦٣,٤٧٥	٦,٦٣٦,٥٩٠
قروض الأفراد	٦,٣١٣,٦٦٤	٤,٢٨٥,٠١٩
المجموع	١٤,٨٧٧,١٣٩	١٠,٩٢١,٦٠٩

محفظة القروض القائمة في نهاية العام

عدد قروض المحفظة	٢٠١٠	٢٠٠٩
القروض الانتاجية	١,٠٩٠	٤٨٣
قروض الأفراد	٢,٢٢٤	٢,٣٧٨
المجموع	٣,٣١٤	٢,٨٦١

القيمة المضمونة للمحفظة

القيمة المضمونة للمحفظة	٢٠١٠	٢٠٠٩
القروض الانتاجية	١٢,٤٠٣,٨٧٥	١١,٦٧٥,٨٤١
قروض الأفراد	٣١,٣٩٥,١١٤	٣٢,٦٣٥,٨٥١
المجموع	٤٣,٧٩٨,٩٨٩	٤٤,٣١١,٦٩٢

التعويضات

قيمة تعويضات القروض	٢٠١٠	٢٠٠٩
قيمة تعويضات التمويل الصناعي / اجادة	٩٥,٧١٨	١١٤,٣٨٢
قيمة تعويضات الصادرات	٩٩,١٩٥	٠
اجمالي قيمة التعويضات	١٩٤,٩١٣	١٩٦,٩٨٠

الاستردادات

قيمة استردادات القروض	٢٠١٠	٢٠٠٩
قيمة استردادات التمويل الصناعي / اجادة	١٢١,٦٥٩	١٢٣,٨٤٥
قيمة استردادات الصادرات	٠	٠
اجمالي قيمة الاستردادات	١٢١,٦٥٩	١٢٣,٨٤٥

النشاط التشغيلي

جميع برامج ضمان القروض

جميع القروض المنفذه و قيد التنفيذ خلال عام ٢٠١٠ مقارنة مع عام ٢٠٠٩						
البرنامج	عدد القروض		القيمة الاسمية		القيمة المضمونة	
	٢٠٠٩	٢٠١٠	٢٠٠٩	٢٠١٠	٢٠٠٩	٢٠١٠
القروض الانتاجية وقروض اجادة	٢٤٥	٨٤٨	١٢,٠٦٧,٣٤١	١٣,١٣١,٠٥٨	٦,٦٣٦,٥٩٠	٨,٥٦٣,٤٧٥
القروض العقارية وقروض الأفراد	١٧٥	٢٣٠	٦,٢٦٨,٥٦٥	٩,١٨٣,٢٧٩	٤,٢٨٥,٠١٩	٦,٣١٣,٦٦٤
جميع البرامج	٤٢٠	١,٠٧٨	١٨,٣٣٥,٩٠٦	٢٢,٣١٤,٣٣٧	١٠,٩٢١,٦٠٩	١٤,٨٧٧,١٣٩

جميع القروض المنفذة خلال عام ٢٠١٠ مقارنة مع عام ٢٠٠٩						
البرنامج	عدد القروض		القيمة المضمونة			
	٢٠٠٩	٢٠١٠	٢٠٠٩	٢٠١٠	٢٠٠٩	٢٠١٠
القروض الانتاجية وقروض اجادة	٨٠٤	٢٢٦	٥,٨٨١,١٦٦	٦,٥٣٤,٦٥٠		
القروض العقارية وقروض الأفراد	١٣٢	٧٢	١,٨١٥,٥٧٩	٣,٦٠٥,١٦٤		
جميع القروض	٩٣٦	٢٩٨	٧,٦٩٦,٧٤٥	١٠,١٣٩,٨١٤		

جميع القروض قيد التنفيذ خلال عام ٢٠١٠ مقارنة مع عام ٢٠٠٩						
البرنامج	عدد القروض		القيمة المضمونة			
	٢٠٠٩	٢٠١٠	٢٠٠٩	٢٠١٠	٢٠٠٩	٢٠١٠
القروض الانتاجية وقروض اجادة	٤٤	١٩	٧٥٥,٤٢٤	٢,٠٢٨,٨٢٥		
القروض العقارية وقروض الأفراد	٩٨	١٠٣	٢,٤٦٩,٤٤٠	٢,٧٠٨,٥٠٠		
جميع القروض	١٤٢	١٢٢	٣,٢٢٤,٨٦٤	٤,٧٣٧,٣٢٥		

محفظه القروض القائمة في نهاية عام ٢٠١٠ مقارنة مع عام ٢٠٠٩ موزعة حسب البرنامج						
البرنامج	عدد القروض		القيمة المضمونة			
	٢٠٠٩	٢٠١٠	٢٠٠٩	٢٠١٠	٢٠٠٩	٢٠١٠
القروض الانتاجية وقروض اجادة	١٠٩٠	٤٨٣	١١,٦٧٥,٨٤١	١٢,٤٠٣,٨٧٥		
القروض العقارية وقروض الأفراد	٢,٢٢٤	٢,٣٧٨	٣٢,٦٣٥,٨٥١	٣١,٣٩٥,١١٤		
جميع القروض	٣,٣١٤	٢,٨٦١	٤٤,٣١١,٦٩٢	٤٣,٧٩٨,٩٨٩		

القروض الانتاجية

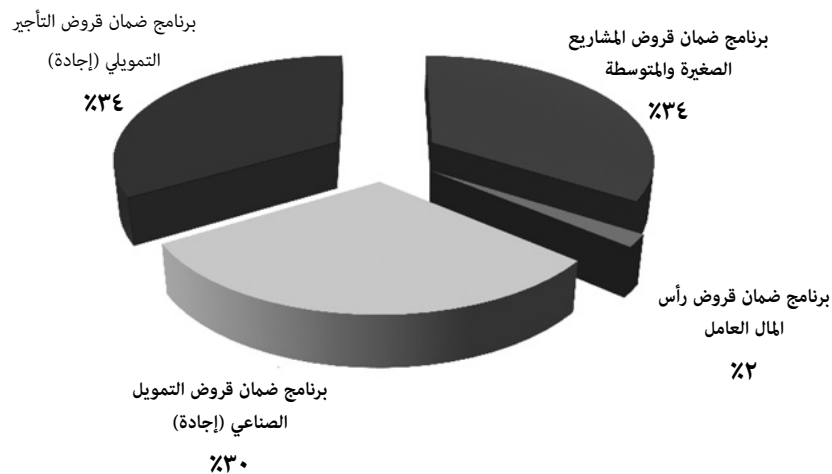
وتشمل كل من قروض المشاريع الصغيرة والمتوسطة والقروض المايكروية وقروض تمويل شراء السيارات العمومية، وكذلك قروض تمويل رأس المال العامل للمصدرين، اضافة الى قروض برامج إجادة وتشمل كل من قروض التمويل الصناعي وقروض التأجير التمويلي.

فيما يلي القروض التي تم تنفيذها والقروض التي لا تزال قيد التنفيذ خلال العام ٢٠١٠ ، موزعة حسب البرنامج. بالإضافة الى المحفظة القائمة في نهاية العام ٢٠١٠ موزعة حسب البرنامج وحسب البنوك المانحة لهذه القروض.

القروض الإنتاجية المنفذة وقيد التنفيذ خلال عام ٢٠١٠						البرنامج
القيمة المضمونة		القيمة الاسمية		عدد القروض		
٢٠٠٩	٢٠١٠	٢٠٠٩	٢٠١٠	٢٠٠٩	٢٠١٠	
١,١٩٤,٩٤٧	٢,٩١٩,٢٦٨	١,٦٤٣,١٩٥	٤,٢٠٣,١٨٧	٢١٠	٨٠٤	برنامج ضمان قروض المشاريع الصغيرة والمتوسطة *
١٦٩,٢٤٣	١٦١,٩٥٥	٢١٥,٩٤٠	٢١٥,٩٤٠	١	١	برنامج ضمان قروض رأس المال العامل
١,٨١٦,٦٠٠	٢,٦١٠,٦٥٠	٣,٠٣٦,٥٠٠	٣,٨٦٩,٥٠٠	١٢	٢١	برنامج ضمان قروض التمويل الصناعي (إجادة)
٣,٤٥٥,٨٠٠	٢,٨٧١,٦٠٢	٧,١٧١,٧٠٦	٤,٨٤٢,٤٣١	٢٢	٢٢	برنامج ضمان قروض التأجير التمويلي (إجادة)
٦,٦٣٦,٥٩٠	٨,٥٦٣,٤٧٥	١٢,٠٦٧,٣٤١	١٣,١٣١,٠٥٨	٢٤٥	٨٤٨	جميع برامج القروض الانتاجية

* وتشمل قروض تمويل السيارات والصيدليات والقروض المنتهية الصغر (المايكروية)

التوزيع حسب القيمة المضمونة



القروض الإنتاجية المنفذة

القروض الإنتاجية المنفذة خلال عام ٢٠١٠ مقارنة مع عام ٢٠٠٩ موزعة حسب البرنامج				
القيمة المضمونة		عدد القروض		البرنامج
٢٠٠٩	٢٠١٠	٢٠٠٩	٢٠١٠	
١,٠٩٩,٣٣٣	٢,٦٣٣,٦٠١	١٩٥	٧٧٤	برنامج ضمان قروض المشاريع الصغيرة والمتوسطة *
١٦٩,٢٤٣	١٦١,٩٥٥	١	١	برنامج ضمان قروض رأس المال العامل
١,٧٥٦,٨٠٠	١,٦٩٢,٢٥٠	١٠	١٥	برنامج ضمان قروض التمويل الصناعي (إجادة)
٢,٨٥٥,٨٠٠	٢,٠٤٦,٨٤٤	٢٠	١٤	برنامج ضمان قروض التأجير التمويلي (إجادة)
٥,٨٨١,١٦٦	٦,٥٣٤,٦٥٠	٢٢٦	٨٠٤	جميع برامج القروض الانتاجية

* وتشمل قروض تمويل السيارات والصيديات والقروض المتناهية الصغر (المايكروية)

القروض الإنتاجية قيد التنفيذ

القروض الانتاجية قيد التنفيذ خلال عام ٢٠١٠ مقارنة مع عام ٢٠٠٩ موزعة حسب البرنامج				
القيمة المضمونة		عدد القروض		البرنامج
٢٠٠٩	٢٠١٠	٢٠٠٩	٢٠١٠	
٩٥,٦٢٤	٢٨٥,٦٦٧	١٥	٣٠	برنامج ضمان قروض المشاريع الصغيرة والمتوسطة *
٠	٠	٠	٠	برنامج ضمان قروض رأس المال العامل
٥٩,٨٠٠	٩١٨,٤٠٠	٢	٦	برنامج ضمان قروض التمويل الصناعي (إجادة)
٦٠٠,٠٠٠	٨٢٤,٧٥٨	٢	٨	برنامج ضمان قروض التأجير التمويلي (إجادة)
٧٥٥,٤٢٤	٢,٠٢٨,٨٢٥	١٩	٤٤	جميع برامج القروض الانتاجية

* وتشمل قروض تمويل السيارات والصيديات والقروض المتناهية الصغر (المايكروية)

محفظة القروض الإنتاجية القائمة

محفظة القروض الإنتاجية القائمة في نهاية عام ٢٠١٠ مقارنة مع عام ٢٠٠٩ موزعة حسب البرنامج				
القيمة المضمونة		عدد القروض		البرنامج
٢٠٠٩	٢٠١٠	٢٠٠٩	٢٠١٠	
٢,٧٨٩,٤٨١	٣,١٢٢,٦٠٢	٣٧٥	٩٩١	برنامج ضمان قروض المشاريع الصغيرة والمتوسطة *
١٦٩,٢٤٣	١٦١,٩٥٥	١	١	برنامج ضمان قروض رأس المال العامل
٤,٥٨٠,٦٥٠	٤,٠٢٦,٢٣٩	٧١	٥٥	برنامج ضمان قروض التمويل الصناعي (إجادة)
٤,١٣٦,٤٦٧	٥,٠٩٣,٠٧٩	٣٦	٤٣	برنامج ضمان قروض التأجير التمويلي (إجادة)
١١,٦٧٥,٨٤١	١٢,٤٠٣,٨٧٥	٤٨٣	١٠٩٠	جميع برامج القروض الإنتاجية

* وتشمل قروض تمويل السيارات والصيديليات والقروض المنتهية الصغر (المايكروية)

محفظة القروض الإنتاجية القائمة في نهاية عام ٢٠١٠ موزعة حسب البنك										
اجمالي المحفظة القائمة		قروض التأجير التمويلي		قروض التمويل الصناعي		قروض رأس المال العامل		قروض المشاريع الصغيرة والمتوسطة *		اسم البنك
قيمة مضمونة	عدد	قيمة مضمونة	عدد	قيمة مضمونة	عدد	قيمة مضمونة	عدد	قيمة مضمونة	عدد	
١٤٠,١٠٠	٧	٠	٠	٦٩,٦٨٠	٢	٠	٠	٧٠,٤٢٠	٥	البنك الأردني الكويتي
٢,٢٢٠,١٧٣	٦٥	٠	٠	١,٤٠٢,٧٢١	١٤	١٦١,٩٥٥	١	٦٥٥,٤٩٧	٥٠	البنك الاهلي الأردني
١,١٣١,٢٢٠	١٨	٩٩٦,٣٥٦	١٠	٠	٠	٠	٠	١٣٤,٨٦٤	٨	بنك الاردن
٦٦٥,٢٤٩	٢٥	٠	٠	٤١١,٩١٦	٤	٠	٠	٢٥٣,٣٣٣	٢١	بنك الاسكان للتجارة والتمويل
٤٩٣,١٨٨	١٤	٠	٠	٤٣٦,٠٩٥	٧	٠	٠	٥٧,٠٩٣	٧	بنك القاهرة عمان
٥٧٦,٩٣٨	١٦	٠	٠	٤٤٣,٢٠٢	٧	٠	٠	١٣٣,٧٣٦	٩	البنك العربي ش م ع
٤٧٥,٨١٣	٢٧	٠	٠	٢٧٨,٩٣٠	٤	٠	٠	١٩٦,٨٨٣	٢٣	البنك التجاري الأردني
٤٢٣,٥٤٨	٩	٠	٠	٣٨٢,١٧١	٥	٠	٠	٤١,٣٧٧	٤	بنك المؤسسة العربية المصرفية
١٥٥,٦٠٦	١	٠	٠	١٥٥,٦٠٦	١	٠	٠	٠	٠	بنك الاتحاد للاذخار والاستثمار
٩٥٩,٤٢٤	٥٩	٠	٠	٤٠٢,٥٤٩	٩	٠	٠	٥٥٦,٨٧٥	٥٠	بنك سوسيتيه جنرال
٤٣,٣٦٩	٢	٠	٠	٤٣,٣٦٩	٢	٠	٠	٠	٠	كابيتال بنك
٢٦٢,٢٠٥	٢	٢٦٢,٢٠٥	٢	٠	٠	٠	٠	٠	٠	الشركة العربية للتأجير
١,٠٢٢,٥٢٤	٨١٤	٠	٠	٠	٠	٠	٠	١,٠٢٢,٥٢٤	٨١٤	الشركة الأهلية للتمويل
٣,٨٣٤,٥١٨	٣١	٣,٨٣٤,٥١٨	٣١	٠	٠	٠	٠	٠	٠	شركة الأهلي للتأجير التمويلي
١٢,٤٠٣,٨٧٥	١,٠٩٠	٥,٠٩٣,٠٧٩	٤٣	٤,٠٢٦,٢٣٩	٥٥	١٦١,٩٥٥	١	٣,١٢٢,٦٠٢	٩٩١	اجمالي

* وتشمل قروض تمويل السيارات والصيديليات والقروض المنتهية الصغر (المايكروية)

القروض العقارية وقروض الأفراد

وتشمل كل من القروض الأسكانية وقروض التطوير الحضري وقروض شراء الأراضي وقروض شراء الحاسبات. فيما يلي القروض التي تم تنفيذها والقروض التي لا تزال قيد التنفيذ خلال العام ٢٠١٠، موزعة حسب البرنامج. بالإضافة إلى المحفظة القائمة في نهاية العام ٢٠١٠ موزعة حسب البرنامج وحسب البنوك المانحة لهذه القروض.

قروض الأفراد المنفذة وقيد التنفيذ خلال عام ٢٠١٠						
البرنامج	عدد القروض		القيمة الاسمية		القيمة المضمونة	
	٢٠٠٩	٢٠١٠	٢٠٠٩	٢٠١٠	٢٠٠٩	٢٠١٠
برنامج ضمان القروض الإسكانية وقروض التطوير الحضري	١٧٤	٢٣٠	٦,٢٦٧,٨٥٠	٩,١٨٣,٢٧٩	٤,٢٨٤,٤١١	٦,٣١٣,٦٦٤
برنامج ضمان قروض شراء الأراضي السكنية	٠	٠	٠	٠	٠	٠
برنامج ضمان قروض شراء الحاسبات	١	٠	٧١٥	٠	٦٠٨	٠
جميع برامج قروض الأفراد	١٧٥	٢٣٠	٦,٢٦٨,٥٦٥	٩,١٨٣,٢٧٩	٤,٢٨٥,٠١٩	٦,٣١٣,٦٦٤

قروض الأفراد المنفذة						
القروض المنفذة لبرامج ضمان قروض الأفراد خلال عام ٢٠١٠ مقارنة مع عام ٢٠٠٩ موزعة حسب البرنامج						
البرنامج	عدد القروض		القيمة المضمونة			
	٢٠٠٩	٢٠١٠	٢٠٠٩	٢٠١٠	٢٠٠٩	٢٠١٠
برنامج ضمان القروض الإسكانية	١٣٢	٧١	١,٨١٤,٩٧١	٣,٦٠٥,١٦٤	١,٨١٤,٩٧١	٣,٦٠٥,١٦٤
برنامج ضمان قروض التطوير الحضري	٠	٠	٠	٠	٠	٠
برنامج ضمان قروض شراء الأراضي السكنية	٠	٠	٠	٠	٠	٠
برنامج ضمان قروض شراء الحاسبات	٠	١	٦٠٨	٠	٦٠٨	٠
جميع برامج قروض الأفراد	١٣٢	٧٢	١,٨١٥,٥٧٩	٣,٦٠٥,١٦٤	١,٨١٥,٥٧٩	٣,٦٠٥,١٦٤

قروض الأفراد قيد التنفيذ						
القروض قيد التنفيذ لبرامج ضمان قروض الأفراد خلال عام ٢٠١٠ مقارنة مع عام ٢٠٠٩ موزعة حسب البرنامج						
البرنامج	عدد القروض		القيمة المضمونة			
	٢٠٠٩	٢٠١٠	٢٠٠٩	٢٠١٠	٢٠٠٩	٢٠١٠
برنامج ضمان القروض الإسكانية	٩٨	١٠٣	٢,٤٦٩,٤٤٠	٢,٧٠٨,٥٠٠	٢,٤٦٩,٤٤٠	٢,٧٠٨,٥٠٠
برنامج ضمان قروض التطوير الحضري	٠	٠	٠	٠	٠	٠
برنامج ضمان قروض شراء الأراضي السكنية	٠	٠	٠	٠	٠	٠
برنامج ضمان قروض شراء الحاسبات	٠	٠	٠	٠	٠	٠
جميع برامج قروض الأفراد	٩٨	١٠٣	٢,٤٦٩,٤٤٠	٢,٧٠٨,٥٠٠	٢,٤٦٩,٤٤٠	٢,٧٠٨,٥٠٠

محفظة القروض العقارية وقروض الأفراد القائمة

المحفظة القائمة لبرامج ضمان قروض الأفراد في نهاية عام ٢٠١٠ مقارنة مع ٢٠٠٩				
القيمة المضمونة		عدد القروض		البرنامج
٢٠٠٩	٢٠١٠	٢٠٠٩	٢٠١٠	
٣٢,٤٤٢,٤٩٩	٣١,٢٦٩,٠٠٤	٢٢٤٢	٢٠٩٥	برنامج ضمان القروض الإسكانية والتطوير الحضري
١٦٩,٠٩٥	١٠٧,٨٩٤	١١	٨	برنامج ضمان قروض شراء الأراضي السكنية
٢٤,٢٥٧	١٨,٢١٦	١٢٥	١٢١	برنامج ضمان قروض شراء الحاسبات
٣٢,٦٣٥,٨٥١	٣١,٣٩٥,١١٤	٢,٣٧٨	٢,٢٢٤	جميع برامج قروض الأفراد

المحفظة القائمة في نهاية العام ٢٠١٠ لبرامج ضمان قروض الأفراد موزعة حسب البنك										
اجمالي المحفظة القائمة		قروض الحاسبات		قروض الأراضي		قروض التطوير الحضري		القروض الإسكانية		اسم البنك
قيمة مضمونة	عدد	قيمة مضمونة	عدد	قيمة مضمونة	عدد	قيمة مضمونة	عدد	قيمة مضمونة	عدد	
٧٠,٥٨٩	١٥	٠	٠	٠	٠	٠	٠	٧٠,٥٨٩	١٥	البنك الأردني الكويتي
٧,٩٢٦,٢٩٣	٤٦٧	٨,٠٣٢	٣٤	٢٥,٦٨٠	١	٠	٠	٧,٨٩٢,٥٨١	٤٣٢	البنك الاهلي الأردني
٦,٣٠٨,٠٧٣	٤٥٠	٠	٠	٦,٧٩٨	١	٠	٠	٦,٣٠١,٢٧٥	٤٤٩	بنك الاردن
٣٤٠,٦٣٨	٦٥	٠	٠	٠	٠	٩٧,١٦٣	٢٤	٢٤٣,٤٧٥	٤١	البنك العقاري المصري العربي
١٤,٩١٣,٣١٠	١٠٣١	٠	٠	٧٥,٤١٦	٦	٩٢,٠٢٩	١١	١٤,٧٤٥,٨٦٥	١٠١٤	بنك القاهرة عمان
٩٠,٥٨٢	١٥	٠	٠	٠	٠	٠	٠	٩٠,٥٨٢	١٥	البنك العربي ش م ع
١٨,٥٤٣	١	٠	٠	٠	٠	٠	٠	١٨,٥٤٣	١	بنك الاستثمار العربي الأردني
١,٧٢٧,٠٨٥	١٨٠	١٠,١٨٤	٨٧	٠	٠	٥,٤٠١	١	١,٧١١,٥٠٠	٩٢	بنك المؤسسة العربية المصرفية
٣١,٣٩٥,١١٣	٢٢٢٤	١٨,٢١٦	١٢١	١٠٧,٨٩٤	٨	١٩٤,٥٩٣	٣٦	٣١,٠٧٤,٤١٠	٢٠٥٩	اجمالي

السقوف الممنوحة للبنوك والمستغل منها

السقوف الممنوحة للبنوك والمستغل منها عام ٢٠١٠ مقارنة مع عام ٢٠٠٩							
البرنامج	السقف		التغير عن العام الماضي	المستغل		نسبة المستغل	
	٢٠٠٩	٢٠١٠		٢٠٠٩	٢٠١٠	٢٠٠٩	٢٠١٠
برامج القروض الإنتاجية	٤٢,١٨٨,٧٤٨	٤٦,٩٢٦,٢٩٦	٤,٧٣٧,٥٤٨	١٢,٤٠٧,٩٢٤	١١,٦٧٦,١٤١	%٢٦,٤٤	%٢٧,٦٨
برامج قروض الأفراد	٤٤,٧٦٧,٠٠٠	٤٠,١٨٤,٠٠٠	٤,٥٨٣,٠٠٠-	٣١,٤٠٥,٢٩٨	٣٢,٦٤٦,٨٣٨	%٧٨,١٥	%٧٢,٩٣
جميع البرامج	٨٦,٩٥٥,٧٤٨	٨٧,١١٠,٢٩٦	١٥٤,٥٤٨	٤٣,٨١٣,٢٢٢	٤٤,٣٢٢,٩٧٩	%٥٠,٣٠	%٥٠,٩٧

سقوف القروض الإنتاجية والمستغل منها عام ٢٠١٠ مقارنة مع ٢٠٠٩ موزعة حسب البرنامج							
البرنامج	السقف		التغير عن العام الماضي	المستغل		نسبة المستغل	
	٢٠٠٩	٢٠١٠		٢٠٠٩	٢٠١٠	٢٠٠٩	٢٠١٠
برنامج ضمان قروض المشاريع الصغيرة والمتوسطة*	٥,٠١٩,٧٠٠	٥,١٢٣,٧٠٠	١٠٤,٠٠٠-	٣,١٢٢,٦٠٢	٢,٧٨٩,٧٨٢	%٦٢,٢١	%٥٤,٤٥
برنامج ضمان قروض رأس المال العامل	٢١٥,٩٤٠	٢١٥,٩٤٠	٠	١٦٦,٠٠٤	١٦٩,٢٤٣	%٧٦,٨٨	%٧٨,٣٨
برنامج ضمان قروض التمويل الصناعي	٢٦,٩٤٥,٥٩٢	٢٤,٧٩٣,٤٨١	٢,١٥٢,١١١	٤,٠٢٦,٢٣٩	٤,٥٨٠,٦٤٩	%١٤,٩٤	%١٨,٤٨
برنامج ضمان قروض التأجير التمويلي	١٤,٧٤٥,٠٦٤	١٢,٠٥٥,٦٢٧	٢,٦٨٩,٤٣٧	٥,٠٩٣,٠٧٩	٤,١٣٦,٤٦٧	%٣٤,٥٤	%٣٤,٣١
جميع برامج القروض الإنتاجية	٤٦,٩٢٦,٢٩٦	٤٢,١٨٨,٧٤٨	٤,٧٣٧,٥٤٨	١٢,٤٠٧,٩٢٤	١١,٦٧٦,١٤١	%٢٦,٤٤	%٢٧,٦٨

* وتشمل قروض تمويل السيارات والقروض المتناهية الصغر (المايكروية)

سقوف القروض العقارية وقروض الأفراد والمستغل منها عام ٢٠١٠ مقارنة مع ٢٠٠٩ حسب البرنامج							
البرنامج	السقف		التغير عن العام الماضي	المستغل		نسبة المستغل	
	٢٠٠٩	٢٠١٠		٢٠٠٩	٢٠١٠	٢٠٠٩	٢٠١٠
برنامج ضمان القروض الإسكانية + الاراضي السكنية	٤٠,١٨٤,٠٠٠	٤٤,٧٦٧,٠٠٠	٤,٥٨٣,٠٠٠-	٣١,٣٨٧,٠٨٢	٣٢,٦٢٢,٥٨١	%٧٨,١١	%٧٢,٩٢
برنامج ضمان قروض شراء الحاسبات *	٠	٠	٠	١٨,٢١٦	٢٤,٢٥٧	-	-
جميع برامج قروض الأفراد	٤٠,١٨٤,٠٠٠	٤٤,٧٦٧,٠٠٠	٤,٥٨٣,٠٠٠-	٣١,٤٠٥,٢٩٨	٣٢,٦٤٦,٨٣٨	%٧٨,١١	%٧٢,٩٢

* تحتسب الرسوم على المستغل دون تحديد سقف

ضمان ائتمان الصادرات والمبيعات المحلية

عقود الضمان الموقعة خلال عام ٢٠١٠ مقارنة مع ٢٠٠٩					
قيمة عقود الضمان		عدد عقود الضمان		البرنامج	
٢٠٠٩	٢٠١٠	٢٠٠٩	٢٠١٠		
١١٨,٣٨٩,٣٧٩	١٣١,٢٥٠,٠٠٠	٢٤	٢١	برنامج ضمان الصادرات	
٢١,٩٣٩,٠٠٠	٢٢,٠٨١,٠٠٠	٤	٤	برنامج ضمان المبيعات المحلية	
١٤٠,٣٢٨,٣٧٩	١٥٣,٣٣١,٠٠٠	٢٨	٢٥	الاجمالي	

الشحنات التصديرية والمبيعات المحلية المضمونة المنفذة خلال عام ٢٠١٠ مقارنة مع ٢٠٠٩						
القيمة المضمونة		قيمة		عدد		البرنامج
٢٠٠٩	٢٠١٠	٢٠٠٩	٢٠١٠	٢٠٠٩	٢٠١٠	
٤١,٨٩٣,١٢٠	٥٨,٧٠٣,٣٨٤	٥١,٤٦٩,٠٠٠	٦١,٠٠٠,٤١٧	١٠٣٥	٩٤٠	برنامج ضمان الصادرات
٤,٠٧٦,٣٦٥	٦,٧١٤,١٤٣	٤,٤٠٢,١٢٧	٦,٨٥١,٠٣٩	٧٠	١٦٨	برنامج ضمان المبيعات المحلية
٤٥,٩٦٩,٤٨٥	٦٥,٤١٧,٥٢٧	٥٥,٨٧١,١٢٧	٦٧,٨٥١,٤٥٦	١١٠٥	١١٠٨	الاجمالي

محفظة الشحنات التصديرية والمبيعات المحلية المضمونة القائمة في نهاية عام ٢٠١٠ مقارنة مع ٢٠٠٩						
القيمة المضمونة		قيمة		عدد		البرنامج
٢٠٠٩	٢٠١٠	٢٠٠٩	٢٠١٠	٢٠٠٩	٢٠١٠	
٧,١٠٢,٣١٨	٦,٥٥٨,٠٣٤	٧,٨٩١,٤٦٥	٧,٢٨٦,٧٠٥	١٢٥	١٩٩	برنامج ضمان الصادرات
٩٠٩,٨٣١	١,٧٠٧,٠٩٠	١,٠١٠,٩٢٣	١,٨٩٦,٧٦٦	١٥	٥٦	برنامج ضمان المبيعات المحلية
٨,٠١٢,١٤٩	٨,٢٦٥,١٢٤	٨,٩٠٢,٣٨٨	٩,١٨٣,٤٧١	١٤٠	٢٥٥	الاجمالي

ضمان ائتمان الصادرات والمبيعات المحلية

توزيع الشحنات التصديرية المضمونة لعام ٢٠١٠ مقارنة مع ٢٠٠٩ جغرافيا		
النسبة عام ٢٠٠٩	النسبة عام ٢٠١٠	القطاع
٤٣,٥٨%	٥٨%	الشرق الأقصى
٧,٣٨%	٨,٣٤%	أوروبا
٣١,٣٣%	١٧,٦٣%	الشرق الأوسط والخليج
١٥,٧٨%	٩,٤%	أمريكا وكندا
١,١٨%	٥,١٧%	بريطانيا
٠,٧٥%	١,٤٦%	إفريقيا
١٠٠%	١٠٠%	المجموع

توزيع الشحنات التصديرية المضمونة لعام ٢٠١٠ مقارنة مع ٢٠٠٩ حسب القطاع		
النسبة عام ٢٠٠٩	النسبة عام ٢٠١٠	القطاع
٥٥,٧%	٦٩%	الأسمدة
١٢,٢٩%	١٠,٤%	الأغذية
١٤,٢٦%	٨,٣%	الألبسة والمنسوجات
٧,٠٧%	٥,٥%	الورق الصحي
١,٢٨%	٠,٢٨%	المعادن
٢,١٧%	٢,٥٤%	الكيمائيات
١,٩٦%	١,٥٧%	الخضار والفواكه
١,٢٤%	٠,٥٩%	التكييف
٣,٣٤%	٠,٦٩%	الأثاث المكتبي
٠%	٠%	الأدوية
٠,٥٦%	٠,٥٩%	الحجر
٠%	٠,٤٢%	الطباعة
٠,١٣%	٠,١٢%	مواد تجميل
١٠٠%	١٠٠%	المجموع

المطالبات مطالبات ضمان القروض

مطالبات ضمان القروض خلال عام ٢٠١٠ مقارنة مع ٢٠٠٩ حسب البرنامج						
البرنامج	عدد المطالبات			قيمة المطالبات		
	٢٠١٠	٢٠٠٩	التغير	٢٠١٠	٢٠٠٩	التغير
القروض الإنتاجية	١	٣	٢-	٨,٠١٤	٣٤,٢٤١	٢٦,٢٢٧-
القروض العقارية وقروض الأفراد	٥	١٦	١١-	١٥٧,١٠٠	٢٥٨,١٨٨	١٠١,٠٨٨-
برنامج التمويل الصناعي	١	١	٠	٣١٩,٣١٠	١٣,١٥٠	٣٠٦,١٦٠
برنامج التأجير التمويلي	١	٠	١	٢١٠,٠٠٠	٠	٢١٠,٠٠٠
إجمالي	٨	٢٠	١٢-	٦٩٤,٤٢٤	٣٠٥,٥٧٩	٣٨٨,٨٤٥

مطالبات ضمان الصادرات والمبيعات المحلية

مطالبات إئتمان الصادرات والمبيعات المحلية خلال عام ٢٠١٠ مقارنة مع ٢٠٠٩						
	عدد المطالبات			قيمة المطالبات		
	٢٠١٠	٢٠٠٩	التغير	٢٠١٠	٢٠٠٩	التغير
	٠	٨	٨-	٠	٦٣,٤٤١	٦٣,٤٤١-

التعويضات

تعويضات ضمان القروض

تعويضات ضمان القروض خلال عام ٢٠١٠ مقارنة مع ٢٠٠٩ حسب البرنامج						
البرنامج	عدد التعويضات			قيمة التعويضات		
	٢٠١٠	٢٠٠٩	التغير	٢٠١٠	٢٠٠٩	التغير
القروض الإنتاجية	٠	٢	٢-	٠	٣,٧٠٥	٣,٧٠٥-
القروض العقارية وقروض الأفراد	٤	٥	١-	٩٥,٧١٨	١١٠,٦٧٧	١٤,٩٥٩-
برنامج التمويل الصناعي	٠	١	١-	٠	٨٢,٥٩٨	٨٢,٥٩٨-
برنامج التأجير التمويلي	٠	٠	٠	٠	٠	٠
إجمالي	٤	٨	٤-	٩٥,٧١٨	١٩٦,٩٨٠	١٠١,٢٦٢-

تعويضات إئتمان الصادرات والمبيعات المحلية

تعويضات إئتمان الصادرات والمبيعات المحلية خلال عام ٢٠١٠ مقارنة مع ٢٠٠٩						
	عدد التعويضات			قيمة التعويضات		
	٢٠١٠	٢٠٠٩	التغير	٢٠١٠	٢٠٠٩	التغير
	٤	٠	٤	٩٩,١٩٥	٠	٩٩,١٩٥

حصة التعويض	قيمة التعويض
حصة الشركة	٢٠,٢٣٣
حصة معيدي التأمين	٧٨,٩٦٢
اجمالي التعويض	٩٩,١٩٥

تعويضات إئتمان الصادرات خلال عام ٢٠١٠ حسب الدول المصدر اليها		
الدولة	عدد التعويضات	قيمة التعويضات
الشرق الأوسط والخليج	٣	٩٥,٢٤٧
بريطانيا	١	٣,٩٤٨
إجمالي	٤	٩٩,١٩٥

الاستردادات استردادات ضمان القروض

استردادات ضمان القروض خلال عام ٢٠١٠ مقارنة مع ٢٠٠٩ حسب البرنامج						
البرنامج	عدد الاستردادات			قيمة الاستردادات		
	٢٠١٠	٢٠٠٩	التغير	٢٠١٠	٢٠٠٩	التغير
القروض الانتاجية	٨	١٣	٥-	٧٠,٢٧٩	٢١,٥٤٣	٤٨,٧٣٦
القروض العقارية وقروض الأفراد	٥	٨	٣-	٥١,٣٨٠	١٠٢,٣٠٢	٥٠,٩٢٢-
برنامج التمويل الصناعي	٠	٠	٠	٠	٠	٠
برنامج التأجير التمويلي	٠	٠	٠	٠	٠	٠
مجموع الاستردادات	١٣	٢١	٨-	١٢١,٦٥٩	١٢٣,٨٤٥	٢,١٨٦-

استردادات ضمان الصادرات والمبيعات المحلية

استردادات إئتمان الصادرات والمبيعات المحلية خلال عام ٢٠١٠ مقارنة مع ٢٠٠٩						
البرنامج	عدد الاستردادات			قيمة الاستردادات		
	٢٠١٠	٢٠٠٩	التغير	٢٠١٠	٢٠٠٩	التغير
	٠	٢	٢-	٠	٢٦,٣٠٠	٢٦,٣٠٠-

القروض المجدولة

توزيع الجدوليات خلال عام ٢٠١٠ مقارنة مع ٢٠٠٩ حسب البرنامج						
البرنامج	عدد الجدوليات			قيمة الجدوليات		
	٢٠١٠	٢٠٠٩	التغير	٢٠١٠	٢٠٠٩	التغير
القروض الإنتاجية	٢٨	٢٥	٣	٥١٤,٨٣٢	٤٠٠,٨٩٧	١١٣,٩٣٥
القروض العقارية وقروض الأفراد	٤٠	١٧	٢٣	١,٤٣٢,٥٩١	٦٥٧,٦٢٤	٧٧٤,٩٦٧
برنامج التمويل الصناعي	٧	٤	٣	١,٢٠٨,٤٨٢	٢٥٥,٠٥٨	٩٥٣,٤٢٤
برنامج التأجير التمويلي	٨	٠	٨	٢,٠٦٠,٠٦٥	٠	٢,٠٦٠,٠٦٥
إجمالي	٨٣	٤٦	٣٧	٥,٢١٥,٩٧٠	١,٣١٣,٥٧٩	٣,٩٠٢,٣٩١

ملاحظة : لا يوجد اية جدوليات لبرنامج ضمان الصادرات والمبيعات المحلية

تحليل تأخيرات القروض كما في نهاية عام ٢٠١٠

تأخيرات جميع القروض						
التصنيف	الفئة	قيمة المستحقة	الرصيد المضمون	نسبة المستحقة لارصدة القروض القائمة	نسبة الرصيد المضمون للمحفظة القائمة	نسبة الرصيد المضمون لاجمالي المحفظة المضمونه تاريخياً
مرحلة الانذار المبكر	تأخير من ٦٠ - ٨٩ يوم	١٤٤,٦١٦	٢,٤٤٢,٤٧٠	%٠,٢٣٠	%٥,٥٩٦	%١,٥٩٦
دون المستوى	تأخير من ٩٠ - ١٧٩ يوم	٥٥٦,٥٠٩	٩٣٥,٤٦٥	%٠,٨٨٦	%٢,١٤٣	%٠,٦١١
مشكوك في تحصيلها	تأخير من ١٨٠ - ٣٥٩ يوم	١,٦٣٤,٦٨٣	١,٣٠٠,٠٨٥	%٢,٦٠٢	%٢,٩٧٩	%٠,٨٥٠
هالكة	تأخير من ٣٦٠ فأكثر	١,١٥٩,٦٧٦	٩٤١,٧٠٣	%١,٨٤٦	%٢,١٥٨	%٠,٦١٥
		٦٢,٨٢٨,٥٥٣				
						ارصدة القروض القائمة =
		٤٣,٦٤٧,٢١٨				المحفظة المضمونه القائمة =
		١٥٣,٠٠١,٠٩٩				إجمالي المحفظة المضمونه تاريخياً =

تأخيرات القروض الإنتاجية						
التصنيف	الفئة	قيمة المستحقة	الرصيد المضمون	نسبة المستحقة لارصدة القروض القائمة	نسبة الرصيد المضمون للمحفظة القائمة	نسبة الرصيد المضمون لاجمالي المحفظة المضمونه تاريخياً
مرحلة الانذار المبكر	تأخير من ٦٠ - ٨٩ يوم	١٦,٥٢٩	٨٧,٥١٢	%٠,٣٨٠	%٢,٨٠٣	%٠,٣٢٧
دون المستوى	تأخير من ٩٠ - ١٧٩ يوم	٢٥٣,٩٢٣	٢١٤,٩٧٩	%٥,٨٣٣	%٦,٨٨٥	%٠,٨٠٤
مشكوك في تحصيلها	تأخير من ١٨٠ - ٣٥٩ يوم	٧٥,٨٤٧	١٠٥,٦٣١	%١,٧٤٢	%٣,٣٨٣	%٠,٣٩٥
هالكة	تأخير من ٣٦٠ فأكثر	١٨٣,٩١٢	١٥٩,٥٦٦	%٤,٢٢٥	%٥,١١٠	%٠,٥٩٧
		٤,٣٥٣,٤٥١				
						ارصدة القروض القائمة =
		٣,١٢٢,٦٠٢				المحفظة المضمونه القائمة =
		٢٦,٧٢٨,٤١٨				إجمالي المحفظة المضمونه تاريخياً =

النشاط المالي

الإيرادات

الإيرادات التشغيلية			
الإيرادات	دينــــــــار		التغير
	٢٠٠٩	٢٠١٠	
رسوم برنامج ضمان القروض الإسكانية	٢٩٣,٤٣٣	٢٨٦,١٥٢	٧,٢٨١-
رسوم برنامج ضمان القروض الإنتاجية	٧٣,٨٤٣	٧٧,٦٢٩	٣,٧٨٦
رسوم برنامج ضمان قروض رأس المال العامل	٣,٢٩٦	٥,١٣٧	١,٨٤١
رسوم برنامج ضمان قروض التمويل الصناعي والتأجير التمويلي	٦٢,٤٩٨	٧٦,٦٣١	١٤,١٣٣
رسوم برنامج ضمان ائتمان الصادرات	١٠٣,٥٩١	١٠٦,٧٧٠	٣,١٧٩
رسوم برنامج ضمان المبيعات المحلية	٢٩,٣٤٧	٣٤,٠٧٣	٤,٧٢٦
إجمالي الإيرادات التشغيلية	٥٦٦,٠٠٨	٥٨٦,٣٩٢	٢٠,٣٨٤

الإيرادات المالية المتحققة			
الإيرادات	دينــــــــار		التغير
	٢٠٠٩	٢٠١٠	
فوائد ودائع بنكية	٤٩٠,١٢٥	٣٨٩,٤٦٤	١٠٠,٦٦١-
فوائد إسناد قرض	١١٣,٥٦٧	٦٩,٦٠٠	٤٣,٩٦٧-
عوائد استثمارات في أسهم شركات	٥٥,٠١٥	٧٩,٤٣٣	٢٤,٤٠٨
أرباح بيع موجودات مالية	٧٤٩,٢٦١	١٢٢,٢٠٥	٦٢٧,٠٥٦-
إجمالي الإيرادات المالية المتحققة	١,٤٠٧,٩٦٨	٦٦٠,٦٩٢	٧٤٧,٢٧٦-

إجمالي الإيرادات المتحققة			
الإيرادات	دينــــــــار		التغير
	٢٠٠٩	٢٠١٠	
الإيرادات التشغيلية	٥٦٦,٠٠٨	٥٨٦,٣٩٢	٢٠,٣٨٤
الإيرادات المالية المتحققة	١,٤٠٧,٩٦٨	٦٦٠,٦٩٢	٧٤٧,٢٧٦-
مخصصات انتفت الحاجة إليها	-	٥٩٤,٧٥٩	٥٩٤,٧٥٩
الإيرادات الأخرى	١١,٥٨٩	٢,٩٤٣	٨,٦٤٦-
إجمالي الإيرادات المتحققة	١,٩٨٥,٥٦٥	١,٨٤٤,٧٨٦	١٤٠,٧٧٩-

الإيرادات المالية غير المتحققة			
الإيرادات	دينــــــــار		التغير
	٢٠٠٩	٢٠١٠	
التغير في القيمة العادلة لموجودات مالية للمتاجرة	١٤١,٣٤٥	٥,٢٩٦	١٣٦,٠٤٩-
إجمالي الإيرادات المالية غير المتحققة	١٤١,٣٤٥	٥,٢٩٦	١٣٦,٠٤٩-

المصاريف والأرباح

المصاريف الإدارية والعمومية			
التغير عن العام الماضي	دينار		المصاريف الإدارية والعمومية
	٢٠٠٩	٢٠١٠	
٨٤,٩٧٥	٤٤٠,٢٣٠	٥٢٥,٢٠٥	رواتب واجور
٧,٨٢٣	٣٩,٠١٤	٤٦,٨٣٧	مساهمة الشركة في صندوق الادخار
٩,١٧١	٣٤,٣٧٧	٤٣,٥٤٨	مساهمة الشركة في الضمان الاجتماعي
١٠,٢٦٩	٢٩,٠٣٦	٣٩,٣٠٥	مصاريف طبية والتأمين الصحي
٥,٩٧٠-	٢٧,٠٠٠	٢١,٠٣٠	مكافآت تشجيعية للموظفين
٤٦١	٤٦,٦٠٠	٤٧,٠٦١	بدل تنقلات اعضاء مجلس الادارة
٩,١٨١	١١٠,٧٧٠	١١٩,٩٥١	ايجارات
٦٥,٩٧٢	٢٩,٥٩٠	٩٥,٥٦٢	استهلاكات
٥٠,٠٠٠	٠	٥٠,٠٠٠	التزامات عقود منتهية
١,٤٨٨	٣,٨٨٧	٥,٣٧٥	مصاريف صيانة
٩٣٨	٨,٩٠٦	٩,٨٤٤	مصاريف السيارات
٢٤-	١١,٣١٩	١١,٢٩٥	مصاريف تسويقية
١٠,٠٣٨-	٢٦,٣٨٦	١٦,٣٤٨	اتعاب مهنية
٦,٩٣٤-	٣٠,٩١٩	٢٣,٩٨٥	مهام رسمية خارج المملكة ودورات تدريبية
٨٠٨-	١٠,٦٥٤	٩,٨٤٦	قرطاسية ومطبوعات
١١,٠٩٤	١٨,٦٧٨	٢٩,٧٧٢	رسوم واشتراكات
٧,٨٩٦	٢٣,٤٠١	٣١,٢٩٧	بريد ، هاتف، كهرباء، وماء
١,٥٥٧	١٢,٤١٥	١٣,٩٧٢	مصاريف اخرى
٢٣٧,٠٥١	٩٠٣,١٨٢	١,١٤٠,٢٣٣	مجموع المصاريف الادارية والعموميه

إجمالي الربح			
التغير	دينار		إجمالي الربح
	٢٠٠٩	٢٠١٠	
٢٧٦,٨٢٨-	٢,١٢٦,٩١٠	١,٨٥٠,٠٨٢	إجمالي الإيرادات
٢٣٧,٠٥١	٩٠٣,١٨٢	١,١٤٠,٢٣٣	يطرح : المصاريف الإدارية والعمومية
٥١٣,٨٧٩-	١,٢٢٣,٧٢٨	٧٠٩,٨٤٩	إجمالي الربح /الخسارة

١٢ الأثر المالي لعمليات غير متكررة

تم عكس مخصصات ضمان قروض انتفت الحاجة إليها بمبلغ ٥٩٤,٧٥٩ دينار نتيجة إلغاء قروض بنك الائتماء الصناعي سابقاً (بنك الأردن دبي الإسلامي حالياً) والمضمونة من قبل الشركة مما انعكس على زيادة إيرادات الشركة لعام ٢٠١٠ بنفس المبلغ.

١٣ الأرباح والخسائر والأرباح الموزعة وصافي حقوق المساهمين وأسعار الأوراق المالية

السنة	صافي الربح قبل الضريبة والمخصصات الأخرى	الأرباح الموزعة على المساهمين	صافي حقوق المساهمين	أسعار الأوراق المالية (سعر الإغلاق في نهاية العام)
٢٠٠٠	٧٨١,١٦٦	-	١٢,١٨٠,٤٦٨	-
٢٠٠١	٦٤٧,٨٨٣	٥٠٠,٠٠٠	١٣,٠٥١,٥٥٨	-
٢٠٠٢	٤٩٤,٢٨٠	٣٥٠,٠٠٠	١٣,١٥١,٩٨٤	-
٢٠٠٣	١,٣٩٧,٥٢٧	٧٠٠,٠٠٠	١٤,٢٩٥,٠٠١	-
٢٠٠٤	١,١١٦,٣٥٥	٦٠٠,٠٠٠	١٥,٠٠٠,٦٩٩	-
٢٠٠٥	٣,٠٢٧,٠٤٥	٧٠٠,٠٠٠	١٧,٥٣١,٢٧٩	١,٥٨
٢٠٠٦	(١٦١,٤٦٢)	٥٠٠,٠٠٠	١٦,٦٨٠,٧٨٠	١,١٩
٢٠٠٧	١,٠٧٥,٧٣٣	٦٠٠,٠٠٠	١٧,٠١٢,٢٠٠	١,٢٤
٢٠٠٨	(١,٢٠٥,٤٨٥)	٥٠٠,٠٠٠	١٥,١٣٣,٠٠٣	٠,٧٠
٢٠٠٩	٩٥٤,٦٠٧	٤٠٠,٠٠٠	١٤,٧٧٧,٨٣٧	٠,٦٥
٢٠١٠	٦٩٨,٥٥٧	٣٠٠,٠٠٠*	١٤,٥٧٦,٠٤٤	٠,٦٣

ملاحظة: تم إدراج أسهم الشركة في السوق الأول مع بداية عام ٢٠٠٥

* أرباح مقترح توزيعها على المساهمين

١٤ تحليل المركز المالي للشركة

البيان	٢٠١٠	٢٠٠٩	٢٠٠٨	٢٠٠٧	٢٠٠٦
عائد السهم الواحد	٠,٠٣٢	٠,٠٨٧	٠,١٠٥	٠,٠٧٢	٠,٠٢٤
العائد على الاستثمار	١,٣٨%	٣,٦٨%	٤,٦٠%	٢,٨٠%	١%
العائد إلى حقوق المساهمين	٢,١٧%	٥,٨٧%	٦,٩٢%	٤,٢٠%	١,٤١%
العائد إلى رأس المال المدفوع	٣,١٧%	٨,٦٨%	١٠,٤٧%	٧,٢٠%	٢,٣٥%
نسبة الملكية	٦٣,٦٢%	٦٢,٦٨%	٦٤,٥٢%	٦٧,٢٠%	٦٨,٥٠%
الموجودات الثابتة إلى حقوق المساهمين	٢٢,٦١%	٢١,٤٥%	١%	٠,٦٤%	٠,٨٠%
معدل المديونية	١,٩٠%	٢,٣٢%	٢,٦٤%	٣,١٠%	٢,٥٠%
مجموع المطلوبات إلى مجموع الموجودات	٣٦,٣٧%	٣٧,٣٢%	٣٥,٥٠%	٣٢,٨٠%	٣١,٥٠%
مجموع المطلوبات إلى حقوق المساهمين	٥٧,١٨%	٥٩,٥٤%	٥٥,١١%	٤٨,٨٠%	٤٥,٩٠%
المطلوبات المتداولة إلى حقوق المساهمين	٢,٩٩%	٣,٧٠%	٤,١٧%	٤,٦٠%	٣,٦٠%
الإيرادات إلى مجموع الموجودات	٨,١%	٩,٠٠%	٧,٣٠%	٩,٠٧%	٢,٤٠%
نسبة التداول	٤٤٤٣٦	٣٦٢١,٥٣	٣٦٢٣,٥١	٣١٨٧,٥٠	٣٩٨٠,٢٠
رأس المال العامل (دينار)	١٨,٨٧٣,٤١٠	١٩,٢٥٠,٤٠٧	٢٢,٢٥٩,٥٣٥	٢٤,١٧٩,٧٩٤	٢٣,٢٣٦,٨٩٢

10. التطورات المستقبلية الهامة والخطة المستقبلية

فيما يلي ملخص لأهم خطط الشركة المستقبلية :

- مواصلة نشر ثقافة ضمان القروض والمنهجية التي تستند إليها لدى البنوك والمؤسسات التمويلية، إضافة إلى نشر آلية ضمان ائتمان الصادرات والمبيعات المحلية بين المصدرين والصناعيين الأردنيين من خلال الزيارات الميدانية و الندوات والمؤتمرات وورش العمل.
- مواكبة التطورات في منتجات البنوك المقدمة لأصحاب المشاريع المستهدفة وابتكار آليات وبرامج ضمان مرنة لتلبية الاحتياجات الجديدة لهذه المنتجات.
- العمل على تسويق وإقناع البنوك لضمان كامل محفظتها الممنوحة للمشاريع الصغيرة والمتوسطة لدى الشركة بما يؤدي إلى زيادة حجم التعامل معها بما يخدم نطاق أكبر من المشاريع المموله.
- العمل على آلية لتفويض بعض البنوك المشاركة لاهتمام عملية الضمان دون الرجوع إلى الشركة في حال توفر شروط متفق عليها مسبقا وذلك لتسريع عملية التمويل.
- مواصلة العمل مع الجهات الحكومية لإنشاء آلية لدعم ضمان المخاطر السياسية للصادرات الأردنية إلى الدول التي لا تغطيها شركات إعادة الضمان.
- العمل على توسيع نشاطات دائرة ضمان ائتمان الصادرات والمبيعات المحلية لتشمل عمليات تحليل المخاطر للدول المختلفة والمستوردين فيها من خلال انشاء قسم للإكتتاب (Underwriting).
- مواصلة العمل على تحسين النظام الإلكتروني المستخدم في كافة نشاطات وعمليات الشركة التشغيلية والمالية والإدارية واستمرار العمل على تحويل عمليات واجراءات التعامل مع البنوك والمؤسسات عن طريق وسائل الاتصال الإلكترونية مما سيزيد من سرعتها وكفاءتها.
- تدريب وتطوير الكفاءات والموارد البشرية في الشركة لزيادة الكفاءة والانتاجية.
- توسيع التعامل مع المؤسسات المتخصصة بالاقراض متناهي الصغر (Micro Finance) .
- مواصلة التعاون مع الجهات المانحة وكل من وزارة التخطيط والبنك المركزي الأردني لتحقيق أهداف الشركة، وبشكل خاص التسريع في تنفيذ برنامج تحديث قطاع الخدمات (JSMP) بالتعاون مع مؤسسة تطوير المشاريع الإقتصادية (JEDCO).

11. أتعاب مدققي الحسابات

بلغت أتعاب مدققي حسابات الشركة السادة «المهنيون العرب» 8,700 ديناراً عن عام ٢٠١٠ مقارنة بـ 8,700 ديناراً عن عام ٢٠٠٩ شاملاً ضريبة المبيعات بنسبة ١٦٪.

1٧. الأوراق المالية المملوكة من أعضاء مجلس الإدارة والإدارة العليا

لا يوجد لرئيس وأعضاء مجلس الإدارة والإدارة التنفيذية العليا وأقرباؤهم أي مساهمات في رأس مال الشركة، ولا يوجد أي شركات مسيطرة عليها من قبل رئيس وأعضاء مجلس الإدارة والإدارة التنفيذية العليا وأقرباؤهم.

١٨ المزايا والمكافآت لمجلس الإدارة والإدارة العليا

أ المزايا والمكافآت التي يتمتع بها كل من رئيس وأعضاء مجلس الإدارة

بلغ إجمالي المبالغ المدفوعة لرئيس وأعضاء مجلس الإدارة 82,633 دينار بدل تنقلات ومكافآت خلال عام ٢٠١٠، مقارنة مع 45,280 دينار عام ٢٠٠٩

الاسم	مكافآت *	بدل تنقلات **	نفقات سفر	اتعاب لجان	المجموع
عطوفة السيد «محمد سعيد» محمد شاهين	٥,٠٠٠	٦,٠٠٠	٠	٠	١١,٠٠٠
عطوفة الدكتور إبراهيم النور	٥,٠٠٠	١٠٠	٠	٦٠٠	٥,٧٠٠
سعادة السيد محمد موسى داوود	٢,٧٧٨	٠	٠	٠	٢,٧٧٨
المؤسسة العامة للضمان الاجتماعي	٥,٠٠٠	٦,٠٠٠	٠	٢٠٠	١١,٢٠٠
سعادة السيد معتز بربور	٥,٠٠٠	٦,٠٠٠	٠	٨٠٠	١١,٨٠٠
عطوفة السيد عبد الله الحنيطي	٠	٦,٠٠٠	٠	١,٤٠٠	٧,٤٠٠
سعادة السيد زيدان يونس	٥,٠٠٠	١,٠٠٠	٠	٠	٦,٠٠٠
سعادة السيد عادل اسعد	٥,٠٠٠	٦,٠٠٠	٠	٨٠٠	١١,٨٠٠
سعادة السيد محمد صادق الحسن	٢,٢٢٢	١,٥٠٠	٠	٣٠٠	٤,٠٢٢
سعادة السيد توفيق عبد القادر المكحل	٠	٤,٨٣٣	٠	٢٠٠	٥,٠٣٣
سعادة السيد وليد عبد الله العبسي	٠	٤,٥٠٠	٠	١,٤٠٠	٥,٩٠٠
المجموع	٣٥,٠٠٠	٤١,٩٣٣	٠	٥,٧٠٠	٨٢,٦٣٣

* مكافآت عن عام ٢٠٠٩ تم دفعها عام ٢٠١٠ بعد إقرارها

** بدل تنقلات عن عام ٢٠١٠

ملاحظة: قرر مجلس إدارة الشركة عدم صرف مكافأة لأعضاء المجلس عن عام ٢٠١٠.

ب المزايا والمكافآت التي يتمتع بها أشخاص الإدارة العليا التنفيذية

بلغ إجمالي رواتب ومكافآت وبدل السفر ومزايا الإدارة العليا التنفيذية ٢٧٠,٨٦٩ دينار في عام ٢٠١٠ مقارنة مع ١٩٤,٧٠٨ دينار في عام ٢٠٠٩

الاسم والوظيفة	رواتب	مكافآت	بدل سفر	اتعاب لجان	المجموع
الدكتور جمال صلاح / المدير العام *	١٠٩,٥٠٠	٧,٥٠٠	١٠,٥٥٩	١,٨٠٠	١٢٩,٣٥٩
السيد مهند الرشدان / مساعد المدير العام لمجموعة العمليات والشؤون الفنية	٤٢,٣٨٢	٢,٧٠٠	٩٧٣	١,٨٠٠	٤٧,٨٥٥
السيد فائق نصار / مساعد المدير العام لمجموعة الدعم والمساندة	٣٣,٢٦٨	٢,٠٠٠	٠	٠	٣٥,٢٦٨
السيد جمال الجعفري / مدير ضمان القروض	٢٣,٧٦٠	١,٥٠٠	٧٠٠	١,٨٠٠	٢٧,٧٦٠
السيد حكمت مهنا / مدير دائرة التمويل الصناعي (اجادة)	١٠,٤٥٥	٦٠٠	٠	٠	١١,٠٥٥
السيد زيد الكايد / مدير دائرة ضمان ائتمان الصادرات	١٥,٧٥٠	١,٠٠٠	٢,٨٢٢	٠	١٩,٥٧٢
المجموع	٢٣٥,١١٥	١٥,٣٠٠	١٥,٠٥٤	٥,٤٠٠	٢٧٠,٨٦٩

* يتمتع عطوفة المدير العام بميزة استخدام سيارة والتي تعود ملكيتها للشركة، بالإضافة الى هاتف نقال.

19. التبرعات والمنح

لم تقم الشركة بدفع اية تبرعات خلال العام ٢٠١٠، مقارنة مع مبلغ ٢٠٠٠ دينار قامت الشركة بدفعها للسادة الهيئة الهاشمية لدعم صمود الأهل في غزة في عام ٢٠٠٩.

٢٠. العقود والمشاريع مع الشركات التابعة والحليفة

لا يوجد أي عقود أو مشاريع أو ارتباطات عقدتها الشركة المصدرة مع الشركات التابعة أو الشقيقة أو الحليفة أو رئيس مجلس الإدارة أو أعضاء مجلس الإدارة أو المدير العام أو أي موظف في الشركة أو أقاربهم

٢١. مساهمة الشركة في حماية البيئة وخدمة المجتمع المحلي

أ - مساهمة الشركة في حماية البيئة
لا يوجد مساهمة للشركة في حماية البيئة

ب - مساهمة الشركة في خدمة المجتمع المحلي
تهدف كافة أعمال ضمان القروض والصادرات في الشركة في الدرجة الأولى الى خدمة المجتمع المحلي في المملكة

أهم النشاطات والاجتماعات الاقليمية والدولية التي شاركت بها الشركة الاردنية لضمان القروض



المؤتمر السنوي لتحالف الائتمان في باريس

بدعوة من شركة COFACE الفرنسية، حضر عطوفة المدير العام الدكتور جمال صلاح المؤتمر السنوي لتحالف الائتمان في باريس خلال الفترة ٢٠١٠/١/١٩-١٨ حيث تم بحث آخر مستجدات صناعة الضمان في العالم.

هذا وقد قام عطوفته ببحث بعض الامور العالقة مع شركة كوفاس حيث تقوم الشركة الاردنية لضمان القروض باعادة ضمان الشحنات التصديرية التي تضمنها معها، ومن الجدير بالذكر ان الشركة هي جزء من تحالف الائتمان Credit Alliance الذي ترعاه شركة كوفاس الفرنسية.

مؤتمر للوكالة الاميركية للتطوير الدولي في القاهرة

حضر السيد مهند الرشدان مساعد المدير العام لمجموعة العمليات والشؤون الفنية المؤتمر الذي عقدته الوكالة الاميركية للتطوير الدولي USAID في القاهرة خلال الفترة ٢٠١٠/٢/٣-٢ بشأن الحصول على التمويل بعنوان Global Engagement Listening Session on Access to Finance .

وقد حضر المؤتمر ممثلين عن دول من الشرق الاوسط، افريقيا، جنوب ووسط وشرق آسيا والذين تحدثوا عن خطة الرئيس الاميركي اوباما للمساعدات الاميركية الهادفة لدعم المشاريع الصغيرة والمتوسطة.

مؤتمر التعاون العربي الاوروبي في دمشق

قام مدير دائرة ضمان القروض السيد جمال الجعفري يرافقه رئيس قسم ضمان قروض المشاريع الصغيرة والمتوسطة السيد رامي السمردلي بحضور الدورة الاولى لمؤتمر التعاون العربي الاوروبي في دعم المشاريع الصغيرة والمتوسطة وذلك خلال الفترة ٢٠١٠/٢/٢١-٢٠ في الجمهورية العربية السورية.

هذا وقد تم اعداد هذا المؤتمر من قبل المنظمة العربية للتنمية الصناعية والتعدين بالتعاون مع مركز الاعمال والمؤسسات السوري بهدف تعزيز التعاون والشراكة القائمة بين الدول العربية والدول الاوروبية وتحقيق اقصى استفادة من الصناديق والبرامج التي اطلقتها دول المنطقتين لتأهيل وتنمية المشاريع الصغيرة والمتوسطة وزيادة قدراتها التنافسية والارتقاء بصادراتها خاصة مع تداعيات الازمة المالية العالمية.

زيارة شركة «كفالات» في لبنان و شركتي Socama و Oseo في باريس

ترتيب من مؤسسة تطوير المشاريع الاقتصادية JEDCO والاتحاد الأوروبي، قام وفد من الشركة الأردنية لضمان القروض يتأسسه عطوفة المدير العام الدكتور جمال صلاح ببعض الزيارات للاطلاع على تجارب بعض الشركات العاملة في مجال ضمان القروض.

هذا وقد قام الوفد بزيارة شركة كفالات في لبنان يومي ٢٢-٢٣/٢/٢٠١٠ وكل من شركتي Socama و Oseo في فرنسا خلال الفترة ٢٤-٢٦/٢/٢٠١٠، وقد تم الاطلاع على الآليات المتبعة في عمليه منح الضمانات فيها حيث تستخدم هذه الشركات اسلوب تفويض الصلاحيات في برامجها للبنوك المشاركة ولغايات وسقوف محددة من التمويل. وتأتي هذه الزيارات ضمن التحضير لاطلاق برنامج ضمان قروض قطاع الخدمات المزمع ادارته تحت مظلة الشركة الأردنية لضمان القروض ضمن المنحة المقدمة من الاتحاد الاوروي لغايات برنامج تحديث قطاع الخدمات في الاردن.

اجتماع خريف ٢٠١٠ لأعضاء نادي براغ

شارك عطوفة الدكتور جمال صلاح المدير العام للشركة الأردنية لضمان القروض في اجتماع خريف ٢٠١٠ لنادي براغ الذي عقد في زاغرب ، كرواتيا خلال الفترة من ٢٦-٢٩/٩/٢٠١٠. ويعتبر نادي براغ شبكة لتبادل المعلومات والخبرات لشركات ضمان ائتمان الصادرات في العالم والذي تأسس لدعم الأعضاء لتطوير اليات ضمان الائتمان لصادراتهم. ويقدم هذا الدعم من خلال استضافة المناقشات التقنية في اجتماعات نصف سنوية ، فضلا عن تسهيل تبادل المعلومات المتخصصة.

يضم نادي براغ في الوقت الحالي ٣٣ عضوا من مختلف أنحاء العالم بما في ذلك الشركة الأردنية لضمان القروض. وخلال الاجتماع ، قدم الدكتور صلاح ورقة بعنوان « Selling Credit Insurance After The Crises » التي تطرقت لتحديات ضمان الصادرات في الأردن في ظل الأزمة المالية الأخيرة والتي كان لها كبير الاثر على صناعة الائتمان في جميع أنحاء العالم.

توقيع اتفاقية مع شركة الأهلي للتأجير التمويلي

وقعت في مقر الشركة الأردنية لضمان القروض بتاريخ ١٧/١٠/٢٠١٠ اتفاقية مشاركة فيما بين الشركة الأردنية لضمان القروض وشركة الأهلي للتأجير التمويلي ، تقوم الشركة الأردنية لضمان القروض بموجب هذه الاتفاقية بضمان مخاطر عمليات التأجير التمويلي الممنوحة من قبل شركة الأهلي للتأجير التمويلي.

وقع هذه الاتفاقية نيابة عن الشركة الأردنية لضمان القروض مديرها العام عطوفة الدكتور جمال صلاح، كما وقعها عن شركة الأهلي للتأجير التمويلي مديرها العام السيد نبال فريحات. ويأتي توقيع هذه الاتفاقية من باب مساهمة شركة ضمان القروض في ضمان مخاطر مختلف أشكال العمليات التمويلية الممنوحة لأصحاب المشروعات الاقتصادية، حيث يعتبر التأجير التمويلي من افضل الاساليب التمويلية المنتشرة في دول العالم المتقدمة لتمويل الاصول الرأسمالية المرتبطة بالعمليات الانتاجية والمساندة والتي تساهم في تطوير ودعم القطاعات الاقتصادية المختلفة.

وسوف تساهم هذه الاتفاقية في زيادة حجم التسهيلات الائتمانية الممنوحة من قبل شركة الأهلي للتأجير التمويلي للمشاريع الاقتصادية والانتاجية بالاعتماد على جدوى تمويل الاصول المختلفة وتدفقات المشاريع النقدية.

ومن الجدير ذكره أن شركة الأهلي للتأجير التمويلي هي شركة مساهمة خاصة مسجلة برأسمال قدره ٢٠ مليون دينار مملوكة بالكامل من قبل البنك الاهلي الاردني وقد باشرت الشركة أعمالها في السوق المصري الأردني منذ بداية عام ٢٠١٠ لتلبية حاجة السوق الاردني لخدمات التأجير التمويلي لكافة القطاعات الاقتصادية المختلفة وبما يحقق تنميتها وزيادة كفاءتها لخدمة الاقتصاد الاردني.

كما تجاوبت الشركة الأردنية لضمان القروض بالتكيف مع متطلبات الجهات التمويلية المعنية بتمويل المشروعات الاقتصادية وذلك لفتح المجال أمام ضمان مخاطر هذا النوع من التمويل (التأجير التمويلي) أو التأجير الذي يفرض على التملك ، والذي من شأنه أن يزيد من درجة الاعتماد على جدوى تمويل هذه المشروعات الاقتصادية بدلاً من الاعتماد على مدى توفر الضمانات التقليدية لدى هذه المشروعات وبما يؤهلها للحصول على التمويل المناسب لأعمالها.

زيارة وفد من البنك الدولي

ضمن دراسة مالية يقوم بها البنك الدولي حول الشركات الصغيرة والمتوسطة الحجم، قام وفد من البنك الدولي خلال الفترة ٣١/١٠- ٣١/١١/٢٠١٠ بزيارة مكاتب الشركة للاطلاع على التجربة الأردنية لضمان القروض والتي تنفرد بها في الأردن الشركة الأردنية لضمان القروض.

وتهدف الدراسة الى إجراء تحليل معمق لحالة تمويل المشاريع الصغيرة والمتوسطة في الأردن بعد الأزمة العالمية. تبحث هذه الدراسة التي يقوم بها البنك الدولي افضل السبل لدعم هذه المشاريع صغيرة ومتوسطة الحجم التي تعتبر المحرك الاساسي لعجلة التنمية الاقتصادية في كافة دول العالم. وتشمل هذه الدراسة جميع دول الشرق الاوسط وشمال افريقيا. ويعتبر تسهيل التمويل للمشاريع الصغيرة والمتوسطة عن طريق آليات ضمان القروض جزءا من محور التمويل في هذه الدراسة التي تشمل ايضا محاور اخرى كالتشريعات المتعلقة بهذه المشاريع.

الإجتماع السنوي الثاني لاتحاد أمان في تونس

قام عطوفة المدير العام الدكتور جمال صلاح يرافقه السيد زيد الكايد مدير دائرة ضمان ائتمان الصادرات بحضور الإجتماع السنوي الثاني لاتحاد أمان في مدينة تونس في الفترة ما بين ٢٣ و ٢٤/ ١١/ ٢٠١٠ والذي يشارك فيه مؤسسات ضمان الصادرات العاملة في الدول العربية والاسلامية الاعضاء.

تخلل الاجتماع على مدار اليومين العديد من المواضيع ذات الاهمية والمتعلقة بالتحصيل، تداعيات بازل ٣ و بناء قاعدة معلومات لاعضاء الاتحاد. في اليوم الأول افتتح وزير المالية التونسي وقائع المؤتمر ، وقام مدير عام مؤسسة «ضمان» السيد فهد راشد الابراهيم، والسيد عبد الرحمن طه المدير التنفيذي للمؤسسة الاسلامية، والسيد حبيب دلدول مدير عام شركة «COTUNACE» بإلقاء كلمات وضحو فيها أهمية هذا الملتقى السنوي والفوائد التي تعود على المشاركين من خلال الاستماع الى تجارب الاعضاء في مجال ائتمان الصادرات.

الإفصاح عن مدى الالتزام بتطبيق القواعد الارشادية لدليل حوكمة الشركات المساهمة المدرجة في بورصة عمان

تقوم الشركة الأردنية لضمان القروض بالالتزام بكافة بنود القواعد الارشادية لدليل الحوكمة باستثناء ما يلي:

بند: ١

القاعدة : «يضع مجلس الإدارة نظاماً داخلياً يتم مراجعته بشكل سنوي، تحدد بموجبه بشكل مفصل مهام وصلاحيات المجلس ومسؤولياته»

يتم تطبيق هذا البند جزئياً والسبب هو:

هناك نظام داخلي وتعليمات وصلاحيات تحدد مهام وصلاحيات ومسؤوليات السادة رئيس وأعضاء مجلس الادارة ، كما تلتزم الشركة بقانون مراقبة الشركات وتعليمات هيئة الاوراق المالية بهذا الخصوص ، ويتم التحديث عليه كلما اقتضت الحاجة ذلك.

إجتماعات مجلس الإدارة

عقد مجلس إدارة الشركة الأردنية لضمان القروض تسعة إجتماعات خلال العام ٢٠١٠.

الشركة الأردنية لضمان القروض
شركة مساهمة عامة محدودة

البيانات المالية كما في ٣١ كانون الأول ٢٠١٠
وتقرير مدققي الحسابات المستقلين

المهنيون العرب
(أعضاء في جرائد ثورنتون العالمية)

المحتويات

٥٠	تقرير مدققي الحسابات المستقلين
٥١	بيان المركز المالي كما في ٣١ كانون الأول ٢٠١٠
٥٢	بيان الدخل للسنة المنتهية في ٣١ كانون الأول ٢٠١٠
٥٣	بيان التغيرات في حقوق الملكية للسنة المنتهية في ٣١ كانون الأول ٢٠١٠
٥٤	بيان التدفقات النقدية للسنة المنتهية في ٣١ كانون الأول ٢٠١٠
٥٥	إيضاحات حول البيانات المالية

تقرير مدققي الحسابات المستقلين

السادة مساهمي

الشركة الأردنية لضمان القروض المساهمة العامة

عمان - المملكة الأردنية الهاشمية

مقدمة

لقد دققنا البيانات المالية المرفقة للشركة الأردنية لضمان القروض المساهمة العامة والتي تتكون من بيان المركز المالي كما في ٣١ كانون الأول ٢٠١٠ وكلاً من بيان الدخل وبيان الدخل الشامل وبيان التغيرات في حقوق الملكية وبيان التدفقات النقدية للسنة المنتهية في ذلك التاريخ وملخصاً لأهم السياسات المحاسبية المتبعة في إعداد هذه البيانات المالية والإيضاحات المرفقة بها.

مسؤولية مجلس إدارة الشركة عن البيانات المالية

إن إعداد وعرض البيانات المالية المرفقة بصورة عادلة وفقاً لمعايير التقارير المالية الدولية هي من مسؤولية إدارة الشركة، وتشمل هذه المسؤولية الإحتفاظ بنظام رقابة داخلي يهدف الى إعداد وعرض البيانات المالية بصورة عادلة وخالية من أية أخطاء جوهرية سواء كانت نتيجة خطأ أو إحتيال.

مسؤولية مدقق الحسابات

إن مسؤوليتنا هي إبداء رأينا حول البيانات المالية إستناداً إلى إجراءات التدقيق التي قمنا بها. لقد تم قيامنا بهذه الإجراءات وفقاً لمعايير التدقيق الدولية والتي تتطلب الإلتزام بقواعد السلوك المهني والتخطيط لعملية التدقيق بهدف الحصول على درجة معقولة من القناعة بأن البيانات المالية لا تتضمن أية أخطاء جوهرية. كما تشمل إجراءات التدقيق الحصول على بيّنات حول المبالغ والإيضاحات الواردة في البيانات المالية. تستند إجراءات التدقيق المختارة الى تقدير مدقق الحسابات وتقييمه لمخاطر وجود أخطاء جوهرية في البيانات المالية سواء كانت نتيجة خطأ أو إحتيال. إن تقييم المدقق لهذه المخاطر يتضمن دراسة إجراءات الرقابة الداخلية المتعلقة بإعداد وعرض البيانات المالية بصورة عادلة، وهو يهدف الى إختيار اجراءات التدقيق المناسبة ولا يهدف الى إبداء رأي حول فاعلية نظام الرقابة الداخلية في الشركة. تتضمن إجراءات التدقيق أيضاً تقييم مدى ملاءمة السياسات المحاسبية المتبعة ومدى معقولية التقديرات الهامة التي إستندت إليها الإدارة في إعداد البيانات المالية وتقييماً عاماً لطريقة عرضها. وفي إعتقادنا أن بيّنات التدقيق التي حصلنا عليها كافية ومناسبة لإبداء رأينا حول البيانات المالية.

الرأي

في رأينا، أن البيانات المالية المرفقة تُظهر بعدالة من كافة النواحي الجوهرية المركز المالي للشركة الأردنية لضمان القروض المساهمة العامة كما في ٣١ كانون الأول ٢٠١٠ وأدائها المالي وتدفقاتها النقدية للسنة المنتهية في ذلك التاريخ، وفقاً لمعايير التقارير المالية الدولية.

تقرير حول المتطلبات القانونية

تحتفظ الشركة بقيود وسجلات محاسبية منظمة بصورة أصولية وإن البيانات المالية المرفقة والبيانات المالية الواردة في تقرير مجلس الإدارة متفقة معها ونوصي الهيئة العامة بالمصادقة عليها.

إبراهيم حمودة (إجازة ٦٠٦)

المهنيون العرب

(أعضاء في جرائنت ثورنتون)

عمان في ١٠ شباط ٢٠١١

الشركة الأردنية لضمان القروض المساهمة العامة المحدودة

بيان المركز المالي كما في ٣١ كانون الأول ٢٠١٠

(بالدينار الأردني)

٢٠٠٩	٢٠١٠	إيضاح	الموجودات
٨,٩٨٦,٥٢٧	١٠,٦٠٤,٩٧٥	٤	النقد وما في حكمه
٦,٠٤٧,٥٧٥	٦,٢٦٣,٨٤٤	١٢	ودائع بنكية محتجزة
٢,٢٠٨,٧٥١	١,١٩٤,١٨٧	٥	موجودات مالية للمتاجرة
٨٣٦,٣٨٠	٦٠٦,٩٤٠	٦	موجودات مالية متوفرة للبيع
١,٤٤٤,٦٤٠	٣٣٤,٦٤٠	٧	موجودات مالية محتفظ بها لتاريخ الاستحقاق
٢٨٣,١٧٣	٣٠٤,٠٨٤	٨	ذمم وأرصدة مدينة أخرى
٦٠٩,٢١٢	٣٠٥,٤٣٩	٩	موجودات ضريبية مؤجلة
٣,١٧٠,١٣٢	٣,٢٩٥,٩٤٥	١٠	ممتلكات ومعدات، بالصافي
٢٣,٥٧٦,٤٠٠	٢٢,٩١٠,٠٤٤		مجموع الموجودات

المطلوبات وحقوق الملكية

المطلوبات			
٣,٠٩١,٢١٩	٢,٧٣٨,٠٤٥	١١	مخصصات ضمان القروض
٥,١٦٠,٦٩٥	٥,١٦٠,٦٩٥	١٢	قرض البنك المركزي الأردني
٣٨٢,٢٤٧	٣٦٩,٥٠٣	١٣	ذمم وأرصدة دائنة أخرى
١٦٤,٤٠٢	٦٥,٧٥٧	٩	مخصص ضريبة الدخل المستحقة
٨,٧٩٨,٥٦٣	٨,٣٣٤,٠٠٠		مجموع المطلوبات

حقوق الملكية

حقوق الملكية			
١٠,٠٠٠,٠٠٠	١٠,٠٠٠,٠٠٠	١٤	رأس المال المصرح والمكتتب به والمدفوع
١,٢٤٤,٨٥٢	١,٣١٤,٧٠٨		إحتياطي إجباري
٢,٠٦٥,١١٢	٢,٢٠٤,٨٢٤		إحتياطي إختياري
١٦٧,٠٧٥	٤٨,٣٦٣		التغير المتراكم في القيمة العادلة للموجودات المالية
١,٣٠٠,٧٩٨	١,٠٠٨,٢٤٩		أرباح مرحلة
١٤,٧٧٧,٨٣٧	١٤,٥٧٦,٠٤٤		مجموع حقوق الملكية
٢٣,٥٧٦,٤٠٠	٢٢,٩١٠,٠٤٤		مجموع المطلوبات وحقوق الملكية

” إن الإيضاحات المرفقة من رقم (١) إلى رقم (٢٤) تشكل جزءاً من هذه البيانات المالية وتقرأ معها“

الشركة الأردنية لضمان القروض المساهمة العامة المحدودة

بيان الدخل للسنة المنتهية في ٣١ كانون الأول ٢٠١٠

(بالدينار الأردني)

٢٠٠٩	٢٠١٠	إيضاح	
			الإيرادات
٤٩٠,١٢٥	٣٨٩,٤٦٤		فوائد ودائع بنكية
٣٦٧,٢٧٦	٣٦٣,٧٨١		عمولات ضمان القروض
١٣٦,٢٣٤	١٤٠,٨٤٣		عمولات ضمان الصادرات والمشتريين المحليين
٦٢,٤٩٨	٨١,٧٦٨		عمولات ضمان التمويل الصناعي والتأجير التمويلي
-	٥٩٤,٧٥٩	١١	مخصصات إنتفت الحاجة إليها
٧٤٩,٢٦١	١٢٢,٢٠٥		أرباح بيع موجودات مالية
١٤١,٣٤٥	٥,٢٩٦		فروقات تقييم موجودات مالية للمتاجرة غير متحققة
١١٣,٥٦٧	٦٩,٦٠٠		فوائد استثمارات سندات
٥٥,٠١٥	٧٩,٤٢٣		توزيعات أرباح استثمارات مقبوضة
١١,٥٨٩	٢,٩٤٣		إيرادات أخرى
٢,١٢٦,٩١٠	١,٨٥٠,٠٨٢		مجموع الإيرادات
			ينزل:
٩٠٣,١٨٢	١,١٤٠,٢٣٣	١٥	مصاريف إدارية
٣٦٠,٦١٢	-	١١	مخصص الضمان الخاص
٨,٥٠٩	١١,٢٩٢		مخصص تعويض نهاية الخدمة
٦٠,٤٧٢	٦,٩٨٦	١٦	رسوم ومصاريف أخرى
١,٣٣٢,٧٧٥	١,١٥٨,٥١١		مجموع المصاريف
٨٩٤,١٣٥	٦٩١,٥٧١		ربح السنة قبل ضريبة الدخل
(٢٥,٧٣١)	(٣٧٤,٥٥٢)	٩	مصروف ضريبة الدخل
٨٦٨,٤١٤	٣١٧,٠١٩		ربح السنة
٠,٠٨٧	٠,٠٣٢	١٧	حصة السهم الأساسية والمخفضة من ربح السنة
٨٦٨,٤١٤	٣١٧,٠١٩		ربح السنة
			بنود الدخل الشامل الأخرى
(٧٢٣,٥٨٠)	(١١٨,٨١٢)		التغير في القيمة العادلة للموجودات المالية
١٤٤,٨٣٤	١٩٨,٢٠٧		إجمالي الدخل الشامل للسنة

” إن الإيضاحات المرفقة من رقم (١) إلى رقم (٢٤) تشكل جزءاً من هذه البيانات المالية وتقرأ معها“

الشركة الأردنية لضمان القروض المساهمة العامة المحدودة

بيان التغيرات في حقوق الملكية للسنة المنتهية في ٣١ كانون الأول ٢٠١٠

(بالدينار الأردني)

المجموع	الأرباح المرحلة *	التغير المتراكم في القيمة العادلة	احتياطات		رأس المال المدفوع	
			اختياري	إجباري		
١٤,٧٧٧,٨٣٧	١,٣٠٠,٧٩٨	١٦٧,٠٧٥	٢,٠٦٥,١١٢	١,٢٤٤,٨٥٢	١٠,٠٠٠,٠٠٠	الرصيد كما في ٢٠١٠/١/١
(٤٠٠,٠٠٠)	(٤٠٠,٠٠٠)	-	-	-	-	أرباح موزعة
١٩٨,٣٠٧	٣١٧,٠١٩	(١١٨,٨١٢)	-	-	-	إجمالي الدخل الشامل للسنة
-	(٢٠٩,٥٦٨)	-	١٣٩,٧١٢	٦٩,٨٥٦	-	احتياطات
١٤,٥٧٦,٠٤٤	١,٠٠٨,٢٤٩	٤٨,٢٦٣	٢,٢٠٤,٨٢٤	١,٣١٤,٧٠٨	١٠,٠٠٠,٠٠٠	الرصيد كما في ٢٠١٠/١٢/٣١
١٥,١٣٣,٠٠٣	١,٢١٨,٧٦٧	٨٩٠,٦٥٥	١,٨٧٤,١٩٠	١,١٤٩,٣٩١	١٠,٠٠٠,٠٠٠	الرصيد كما في ٢٠٠٩/١/١
(٥٠٠,٠٠٠)	(٥٠٠,٠٠٠)	-	-	-	-	أرباح موزعة
١٤٤,٨٣٤	٨٦٨,٤١٤	(٧٢٣,٥٨٠)	-	-	-	إجمالي الدخل الشامل للسنة
-	(٢٨٦,٢٨٣)	-	١٩٠,٩٢٢	٩٥,٤٦١	-	احتياطات
١٤,٧٧٧,٨٣٧	١,٣٠٠,٧٩٨	١٦٧,٠٧٥	٢,٠٦٥,١١٢	١,٢٤٤,٨٥٢	١٠,٠٠٠,٠٠٠	الرصيد كما في ٢٠٠٩/١٢/٣١

* تتضمن الأرباح المرحلة للشركة كما في نهاية عام ٢٠١٠ أرباح تقييم غير متحققة تخص محفظة الأوراق المالية للمتاجرة تبلغ قيمتها ٥,٢٩٦ دينار.

” إن الإيضاحات المرفقة من رقم (١) إلى رقم (٢٤) تشكل جزءاً من هذه البيانات المالية وتقرأ معها“

الشركة الأردنية لضمان القروض المساهمة العامة المحدودة

بيان التدفقات النقدية للسنة المنتهية في ٣١ كانون الأول ٢٠١٠

(بالدينار الأردني)

٢٠٠٩	٢٠١٠	التدفقات النقدية من عمليات التشغيل
٨٩٤,١٣٥	٦٩١,٥٧١	ربح السنة قبل الضريبة
٣٩,٥٩٠	٩٥,٥٦٢	استهلاكات
(١٤١,٣٤٥)	(٥,٢٩٦)	فروقات تقييم موجودات مالية للمتاجرة
(٧٠٠,٤٤٢)	(١٠٥,٣٩٢)	أرباح بيع موجودات مالية متوفرة للبيع
٨,٥٠٩	١١,٢٩٢	مخصص تعويض نهاية الخدمة
٦١٤,٩٥٢	(٣٦٧,١٠٢)	التغير في مخصصات ضمان القروض
		التغير في رأس المال العامل
٤٢,٨١٠	(٢٤,٠٣٦)	ذمم وأرصدة دائنة أخرى
(٢١,٩٣٠)	(٢٠,٩١١)	ذمم وأرصدة مدينة أخرى
٤,٧٥٤,٦٤٥	١,٠١٩,٨٦٠	موجودات مالية للمتاجرة
(٧١,٣١٨)	١٣,٩٢٨	صافي مخصصات ضمان القروض المقبوضة (المدفوعة)
(١٩٦,٧٨٩)	(١٦٠,٠٢٦)	ضريبة الدخل المدفوعة
٥,٢١٢,٨١٧	١,١٤٩,٤٥٠	صافي التدفقات النقدية من عمليات التشغيل
		التدفقات النقدية من عمليات الاستثمار
٢٠٥,٠٠٠	١,١١٠,٠٠٠	موجودات مالية محتفظ بها لتاريخ الاستحقاق
(٣,٠٤٩,٧٤٥)	(٢٢١,٣٧٥)	ممتلكات ومعدات
١,٠٦٢,٧٠٤	١٩٦,٦٣٢	موجودات مالية متوفرة للبيع
(١,٧٨٢,٠٤١)	١,٠٨٥,٢٥٧	صافي التدفقات النقدية من عمليات الاستثمار
		التدفقات النقدية من عمليات التمويل
(٢٥٤,٠٢٥)	(٢١٦,٢٦٩)	المحول إلى الودائع البنكية المحتجزة
(٥٠٠,٠٠٠)	(٤٠٠,٠٠٠)	أرباح موزعة
(٧٥٤,٠٢٥)	(٦١٦,٢٦٩)	صافي التدفقات النقدية من عمليات التمويل
		التغير في النقد وما في حكمه
٢,٦٧٦,٧٥١	١,٦١٨,٤٣٨	النقد وما في حكمه في بداية السنة
٦,٣٠٩,٧٨٦	٨,٩٨٦,٥٣٧	النقد وما في حكمه في نهاية السنة

” إن الإيضاحات المرفقة من رقم (١) إلى رقم (٢٤) تشكل جزءاً من هذه البيانات المالية وتقرأ معها“

الشركة الأردنية لضمان القروض المساهمة العامة المحدودة

إيضاحات حول البيانات المالية

٣١ كانون الاول ٢٠١٠

(بالدينار الأردني)

١. عام

سجلت الشركة الأردنية لضمان القروض المساهمة العامة المحدودة بتاريخ ٢٦ آذار ١٩٩٤ وهي نتيجة لتحويل مشروع ضمان القروض نتيجة قرار مجلس الوزراء الذي تم بموجبه نقل كافة حسابات وموجودات المشروع إلى البنك المركزي الأردني لكي يتم تأسيس شركة مساهمة عامة لضمان القروض تحت الرقم (٢٤٢). إن مركز تسجيل الشركة هو في المملكة الأردنية الهاشمية. من أهم غايات الشركة تقديم الضمانات اللازمة لتغطية القروض الممنوحة من البنوك والمؤسسات المالية بمختلف آجالها وأنواعها تغطية كلية أو جزئية لتأسيس المشاريع الاقتصادية أو توسيعها ورفع كفاءتها الإنتاجية والتسويقية بهدف خلق فرص عمل أو توفير إمكانات كسب أو ادخار العملات الاجنبية. وكذلك تقديم الضمانات اللازمة لتغطية المخاطر في مجال ائتمان الصادرات الأردنية وفي أي قطاع آخر من القطاعات الاقتصادية بشكل عام وفي أي قطاع أو مجال يحقق مصلحة الشركة بشكل خاص. تم إقرار البيانات المالية المرفقة من قبل مجلس إدارة الشركة في جلسته المنعقدة بتاريخ ١٠ شباط ٢٠١١، وتتطلب هذه البيانات المالية موافقة الهيئة العامة للشركة.

٢. ملخص لأهم السياسات المحاسبية
أسس إعداد البيانات المالية

تم اعداد البيانات المالية للشركة وفقاً للمعايير الصادرة عن مجلس معايير المحاسبة الدولية والتفسيرات الصادرة عن لجنة تفسيرات التقارير المالية الدولية المنبثقة عن مجلس معايير المحاسبة الدولية. تم إعداد البيانات المالية وفقاً لمبدأ التكلفة التاريخية باستثناء الموجودات المالية للمتاجرة والموجودات المالية المتوفرة للبيع التي تظهر بالقيمة العادلة. ان الدينار الأردني هو عملة اظهار البيانات المالية والذي يمثل العملة الرئيسية للشركة.

تطبيق معايير التقارير المالية الدولية الجديدة والمعدلة :

إن السياسات المحاسبية المتبعة للسنة الحالية متماثلة مع السياسات التي تم اتباعها في السنة السابقة، علماً بأن الشركة قامت خلال العام بتطبيق المعايير الجديدة والمعدلة وتفسيراتها الصادرة عن مجلس معايير المحاسبة الدولية (IASB) التابعة لمجلس معايير المحاسبة الدولية التي أصبحت سارية المفعول إعتباراً من الأول من كانون الثاني ٢٠١٠ على النحو التالي:

رقم المعيار	موضوع المعيار
معيير المحاسبة الدولي رقم (٣٩)	الأدوات المالية - الاعتراف والقياس

إن تطبيق المعايير الجديدة والمعدلة وتفسيراتها لم ينتج عنه تأثير جوهري على المبالغ المالية للفترات المحاسبية الحالية والسابقة.

كما أصدر مجلس معايير المحاسبة الدولية عدداً من التعديلات على المعايير الدولية للتقارير المالية وعلى المعايير المحاسبية الدولية، وسيتم تطبيق هذه التعديلات بعد تاريخ ٣١ كانون الأول ٢٠١٠، وتوقع إدارة الشركة أن تطبيق هذه التعديلات في المستقبل لن يكون له أي تأثير جوهري على البيانات المالية للشركة.

وفيما يلي ملخص لأهم المعايير التي تم إدخال تعديلات عليها وتواريخ تطبيق تلك التعديلات:

رقم المعيار	موضوع المعيار	تاريخ التطبيق
المعيار الدولي للتقارير المالية رقم (٩)	الأدوات المالية- التصنيف والقياس	السنوات المالية التي تبدأ في كانون الثاني ٢٠١٣
المعيار الدولي للتقارير المالية رقم (٧)	الأدوات المالية- الإفصاح	السنوات المالية التي تبدأ في تموز ٢٠١١
معيار المحاسبة الدولي رقم (٢٤)	الإفصاح عن الجهات ذات العلاقة	السنوات المالية التي تبدأ في كانون الثاني ٢٠١١
معيار المحاسبة الدولي رقم (٣٢)	الأدوات المالية - العرض	السنوات المالية التي تبدأ في شباط ٢٠١٠

استخدام التقديرات

إن اعداد البيانات المالية وتطبيق السياسات المحاسبية يتطلب من ادارة الشركة القيام ببعض التقديرات والإجتهادات التي تؤثر على البيانات المالية والإيضاحات المرفقة بها. ان تلك التقديرات تستند على فرضيات تخضع لدرجات متفاوتة من الدقة والتيقن، وعليه فإن النتائج الفعلية في المستقبل قد تختلف عن تقديرات الادارة نتيجة التغير في أوضاع وظروف الفرضيات التي استندت عليها تلك التقديرات.

وفيما يلي أهم التقديرات التي تم استخدامها في اعداد البيانات المالية:

- تقوم الادارة باعادة تقدير الاعمار الانتاجية للاصول الملموسة بشكل دوري لغايات احتساب الاستهلاكات السنوية اعتمادا على الحالة العامة لتلك الاصول وتقديرات الاعمار الانتاجية المتوقعة في المستقبل، ويتم اخذ خسارة التدني (ان وجدت) في بيان الدخل الشامل للسنة.
- تقوم إدارة الشركة بتقدير قيمة مخصصات ضمان القروض وفقاً لسياسات الشركة وتقديرات إدارة المخاطر الخاصة بأرصدة القروض الممنوحة وطبيعتها.
- تقوم الادارة بمراجعة دورية للموجودات المالية والتي تظهر بالكلفة لتقدير أي تدني في قيمتها ويتم اخذ هذا التدني في بيان الدخل الشامل للسنة.

النقد وما في حكمه

يمثل النقد وما في حكمه النقد في الصندوق ولدى البنوك والاستثمارات القابلة للتسييل إلى مبالغ محددة وباستحقاقات قصيرة الأجل بحيث لا تتضمن مخاطر التغير في القيمة.

الموجودات المالية للمتاجرة

يتم إثبات تلك الموجودات عند الشراء بالقيمة العادلة، ويعاد تقييمها في تاريخ البيانات المالية بالقيمة العادلة. يتم إثبات التغيرات في القيمة العادلة في بيان الدخل بما في ذلك التغير في القيمة العادلة الناتج عن فروقات تحويل الموجودات المالية بالعملة الأجنبية.

الموجودات المالية المتوفرة للبيع

يتم إثبات تلك الموجودات عند الشراء بالقيمة العادلة مضافاً إليها مصاريف الاقتناء، ويعاد تقييمها في تاريخ البيانات المالية بالقيمة العادلة. يتم إثبات التغير في القيمة العادلة في بند مستقل ضمن حقوق الملكية. في حال بيع هذه الموجودات أو جزء منها أو حصول تدني في قيمتها يتم تسجيل الأرباح أو الخسائر الناتجة عن ذلك في بيان الدخل الشامل بما في ذلك المبالغ المقيدة سابقاً ضمن حقوق الملكية.

يتم إثبات الفوائد المكتسبة من الموجودات المالية المتوفرة للبيع في بيان الدخل الشامل باستخدام طريقة الفائدة الفعلية، كما يتم إثبات التدني في قيمة تلك الموجودات عند حدوثه في بيان الدخل الشامل. تظهر الموجودات المالية المتوفرة للبيع التي لا يمكن تحديد قيمتها العادلة بشكل يعتمد عليه بالتكلفة، ويتم إثبات أي تدني في قيمتها في بيان الدخل الشامل.

الموجودات المالية المحتفظ بها حتى تاريخ الاستحقاق

يتم إثبات تلك الموجودات عند الشراء بالكلفة مضافاً إليها مصاريف الاقتناء، وتطفاً علاوة الشراء أو خصم الشراء باستخدام طريقة الفائدة الفعلية.

تاريخ الاعتراف بالموجودات المالية

يتم الاعتراف بشراء وبيع الموجودات المالية في تاريخ المتاجرة (تاريخ التزام الشركة ببيع أو شراء الموجودات المالية).

القيمة العادلة

تمثل أسعار الإغلاق في أسواق نشطة القيمة العادلة للموجودات المالية. في حال عدم توفر أسعار معلنة أو عدم وجود تداول نشط على بعض الموجودات المالية فإنه يتم تقدير قيمتها العادلة من خلال مقارنتها بالقيمة العادلة لأداة مالية مشابهة أو من خلال احتساب القيمة الحالية للتدفقات النقدية المستقبلية المتعلقة بها. في حال تعذر قياس القيمة العادلة للموجودات المالية بشكل يعتمد عليه فإنه يتم إظهارها بالتكلفة بعد تنزيل أي تدني في قيمتها.

التدني في قيمة الموجودات المالية

تقوم الشركة بمراجعة قيمة الموجودات المالية المثبتة في سجلات الشركة في تاريخ البيانات المالية لتحديد فيما إذا كانت هنالك مؤشرات تدل على وجود تدني في قيمتها. في حالة وجود مثل هذه المؤشرات فإنه يتم تقدير القيمة القابلة للاسترداد للموجودات من أجل تحديد خسارة التدني. في حال انخفاض القيمة القابلة للإسترداد عن صافي القيمة الدفترية المثبتة في سجلات الشركة، يتم إثبات قيمة الإنخفاض في بيان الدخل الشامل.

الممتلكات والمعدات

تظهر الممتلكات والمعدات بالتكلفة بعد تنزيل الاستهلاك المتراكم، ويتم استهلاكها عندما تكون جاهزة للإستخدام بطريقة القسط الثابت على مدى العمر الإنتاجي المتوقع لها باستخدام النسب السنوية التالية:

مباني	٢٪
أثاث ومعدات	١٠ - ٢٠٪
وسائط نقل	١٥٪
أجهزة وبرامج الحاسب الآلي	٢٠٪

عندما يقل المبلغ الممكن استرداده لأي من الممتلكات والمعدات عن صافي قيمتها الدفترية فإنه يتم تخفيض قيمتها إلى القيمة الممكن استردادها وتسجل قيمة التدني في بيان الدخل الشامل.

يتم مراجعة العمر الانتاجي المتوقع للممتلكات والمعدات في نهاية كل عام، وفي حال اختلاف العمر الإنتاجي المتوقع عما تم تقديره سابقاً، يتم إستهلاك القيمة الدفترية المتبقية على العمر الإنتاجي المتبقي بعد إعادة التقدير اعتباراً من السنة التي تم فيها إعادة التقدير.

الذمم الدائنة والمبالغ المستحقة الدفع

يتم إثبات الذمم الدائنة والمبالغ المستحقة الدفع عند استلام الخدمات من قبل الشركة سواء تمت المطالبة بها من قبل المورد أو لم تتم.

المخصصات

يتم إثبات المخصصات عندما يترتب على الشركة التزامات نتيجة لأحداث سابقة وأنه من المحتمل قيام الشركة بدفع مبالغ نقدية لتسديد هذه الالتزامات. يتم مراجعة المخصصات بتاريخ البيانات المالية وتعديل قيمتها بناءً على آخر معلومات متوفرة لدى الشركة.

مكافأة نهاية الخدمة

يتم تكوين مخصص لمواجهة الالتزامات القانونية والتعاقدية بنهاية الخدمة للموظفين بتاريخ القوائم المالية بناء على عدد أيام الخدمة.

التقاص

يتم إجراء تقاص بين الموجودات المالية والمطلوبات المالية وإظهار المبلغ الصافي في البيانات المالية عندما تتوفر الحقوق القانونية الملزمة لذلك وكذلك عندما يتم تسويتها على أساس التقاص أو يكون تحقق الموجودات وتسوية المطلوبات في نفس الوقت.

الإيرادات

يتم تحقق الإيرادات عندما يصبح من المحتمل تدفق منافع اقتصادية نتيجة لعملية تبادلية قابلة للقياس بصورة موثوقة.

يتم تحقيق إيرادات الفوائد على أساس زمني بحيث يعكس العائد الفعلي على الموجودات.

يتم تحقق عمولات ضمان القروض التي تتقاضاها الشركة من البنوك والمؤسسات المالية على سقوف الضمان القائمة أو أرصدة القروض المضمونة خلال الفترة وذلك تبعاً لنوع برنامج الضمان.

يتم احتساب عمولات ضمان ائتمان الصادرات التي تتقاضاها الشركة من العملاء على الجزء المضمون من قيمة عمليات المصدر في الأسواق الخارجية وقيمة البضاعة المباعة في السوق الأردني خلال الفترة بالصافي بعد تنزيل حصة شركة إعادة التأمين.

يتم تحقق توزيعات أرباح الاستثمارات عند إقرارها من قبل الهيئات العامة للشركات المستثمر بها.

ضريبة الدخل

تمثل مصاريف الضرائب مبالغ الضرائب المستحقة والضرائب المؤجلة.

تحسب مصاريف الضرائب المستحقة على أساس الأرباح الخاضعة للضريبة، وتختلف الأرباح الخاضعة للضريبة عن الأرباح المعلنة في القوائم المالية لأن الأرباح المعلنة تشمل إيرادات غير خاضعة للضريبة أو مصاريف غير قابلة للتنزيل في السنة المالية وإمّا في سنوات لاحقة أحياناً أو الخسائر المتراكمة المقبولة ضريبياً أو بنود ليست خاضعة أو مقبولة للتنزيل لأغراض ضريبية.

إن الضرائب المؤجلة هي الضرائب المتوقع دفعها أو استردادها نتيجة الفروقات الزمنية المؤقتة بين قيمة الموجودات أو المطلوبات في القوائم المالية والقيمة التي يتم احتساب الربح الضريبي على أساسها. يتم احتساب الضرائب المؤجلة باستخدام طريقة الالتزام بالمركز المالي وتحسب الضرائب المؤجلة وفقاً للنسب الضريبية التي يتوقع تطبيقها عند تسوية الالتزام الضريبي أو تحقيق الموجودات الضريبية المؤجلة.

يتم مراجعة رصيد الموجودات الضريبية المؤجلة في تاريخ القوائم المالية ويتم تخفيضها في حالة توقع عدم إمكانية الاستفادة من تلك الموجودات الضريبية جزئياً أو كلياً.

تحسب الضرائب بموجب النسب الضريبية المقدرة بموجب القوانين والانظمة والتعليمات في المملكة الاردنية الهاشمية.

العملات الأجنبية

يتم إثبات العمليات التي تتم بالعملات الأجنبية خلال السنة بأسعار الصرف السائدة في تاريخ إجراء تلك العمليات. يتم تحويل أرصدة الموجودات المالية والمطلوبات المالية بالعملة الأجنبية باستخدام أسعار الصرف السائدة في تاريخ البيانات المالية والمعلنة من البنك المركزي الأردني. يتم إثبات الأرباح والخسائر الناتجة عن تحويل الأرصدة بالعملات الأجنبية في بيان الدخل الشامل.

٣. أرصدة السقوف الممنوحة والقروض المضمونة

المبلغ المضمون		السقف الممنوح		
٢٠٠٩	٢٠١٠	٢٠٠٩	٢٠١٠	
٣٢,٦٢٢,٥٨١	٣١,٣٨٧,٠٨٢	٤٤,٧٦٧,٠٠٠	٤٠,١٨٤,٠٠٠	برنامج ضمان القروض السكنية
٢,٧٨٩,٤٨٣	٣,١٢٢,٦٠٢	٥,١٣٢,٧٠٠	٥,٠١٩,٧٠٠	برنامج ضمان القروض الإنتاجية
٢٤,٢٥٧	١٨,٢١٦	١,٠٠٠,٠٠٠	١,٠٠٠,٠٠٠	تمويل أجهزة الحاسوب
١٦١,٩٥٥	١٦٦,٠٠٤	٢١٥,٩٤٠	٢١٥,٩٤٠	تمويل رأس المال العامل
١,٧٩٠,٧٢٧	١,٩٩٣,٠٦٩	١,٧٩٠,٧٢٧	١,٩٩٣,٠٦٩	ضمان ائتمان الصادرات (المشترين المحليين)
٤,٥٧٠,٣٢٥	٤,٠٢٦,٢٣٩	٢٤,٧٩٣,٤٨١	٢٦,٩٤٥,٥٩٢	التمويل الصناعي
٣,٩٠٨,١٣٩	٥,٠٩٣,٠٧٩	١١,٧٣٠,٦٢٧	١٤,٧٤٥,٠٦٤	التأجير التمويلي

٤. النقد وما في حكمه

٢٠٠٩	٢٠١٠	
١,٠٠٠	٨٨٣	نقد في الصندوق
٥,٣٧٨	٩,٨١٥	حسابات جارية لدى البنوك
٨,٩٨٠,١٥٩	١٠,٥٩٤,٣٧٧	ودائع قصيرة الأجل لدى البنوك
٨,٩٨٦,٥٣٧	١٠,٦٠٤,٩٧٥	

تستحق الودائع لأجل خلال فترة تتراوح بين شهر وخمسة أشهر، وتكسب فوائد سنوية بنسب تتراوح بين (٣,٦٥٪) و(٤,٥٪).

٥. موجودات مالية للمتاجرة

٢٠٠٩	٢٠١٠	
١,٣٤٤,٠٨١	٣٠٤,٨٨٠	صناديق استثمارية
٨٦٤,٦٧٠	٨٨٩,٣٠٧	محافظ استثمارية
٣,٢٠٨,٧٥١	١,١٩٤,١٨٧	

٦. موجودات مالية متوفرة للبيع

٢٠٠٩	٢٠١٠	
٢٧٦,٣٨٠	٥٦,٩٤٠	أسهم شركات مدرجة في بورصة عمان للأوراق المالية- الاردن
٥٥٠,٠٠٠	٥٥٠,٠٠٠	أسهم شركات غير مدرجة في بورصة عمان للأوراق المالية- الاردن
٨٢٦,٣٨٠	٦٠٦,٩٤٠	

فيما يلي ملخص الحركة التي تمت على رصيد التغير المتراكم في القيمة العادلة:

٢٠٠٩	٢٠١٠	
٨٩٠,٦٥٥	١٦٧,٠٧٥	رصيد بداية السنة
(٦٢,٤٨٦)	١٤٣	صافي أرباح (خسائر) تقييم غير متحققة
(٦٦١,٠٩٤)	(١١٨,٩٥٥)	صافي التغير الناتج عن الأسهم المباعة
١٦٧,٠٧٥	٤٨,٢٦٣	

٧. موجودات مالية محتفظ بها لتاريخ الاستحقاق

٢٠٠٩	٢٠١٠	
١,٤٤٤,٦٤٠	٣٣٤,٦٤٠	إسناد قروض داخل الأردن

تتراوح معدلات الفائدة السنوية على السندات بالدينار من ٧٪ إلى ٨,٠٣٪ وتمتد تواريخ إستحقاق السندات لغاية ٢٠١٥.

٨. ذمم وأرصدة مدينة أخرى

٢٠٠٩	٢٠١٠	
١٦٤,٣٥٢	١٨٩,٥٤٩	عمولات ضمان مستحقة وغير مقبوضة
٩٨,٢٣٩	٩٨,٧٣٥	فوائد مستحقة وغير مقبوضة
١٦,٨٦٢	٧,٤٠٢	مصاريف مدفوعة مقدماً
٣,٢٣٠	٧,٨١٥	تأمينات مستردة
٤٩٠	٥٩٣	أخرى
٢٨٣,١٧٣	٣٠٤,٠٨٤	

٩. ضريبة الدخل

إن الحركة على مخصص ضريبة الدخل المستحقة هي كما يلي:

٢٠٠٩	٢٠١٠	
٢٠٦,٢٦٨	١٦٤,٤٠٢	رصيد بداية السنة
١٦٧,٥٨٢	٢٣,٦٥٢	ضريبة الدخل المستحقة عن أرباح السنة
(١٢,٦٥٩)	٣٧,٧٢٩	فروقات ضريبة دخل سنوات سابقة
(١٩٦,٧٨٩)	(١٦٠,٠٢٦)	ضريبة دخل مدفوعة
١٦٤,٤٠٢	٦٥,٧٥٧	رصيد نهاية السنة

تمثل ضريبة الدخل الظاهرة في بيان الدخل ما يلي:

٢٠٠٩	٢٠١٠	
(١٦٧,٥٨٢)	(٢٣,٦٥٢)	ضريبة الدخل المستحقة عن أرباح السنة
(٨,٨٣٤)	٨,٨٣٤	ضرائب مؤجلة عن أرباح تقييم موجودات مالية للمتاجرة
١٢,٦٥٩	(٣٧,٧٢٩)	فروقات ضريبة دخل سنوات سابقة
١٣٥,٩٠٩	(٣٢٢,١٦١)	ضرائب مؤجلة عن مخصصات ضمان القروض
٢,١٢٧	١٥٦	ضرائب مؤجلة عن مخصصات تعويض نهاية الخدمة
(٢٥,٧٢١)	(٣٧٤,٥٥٢)	

بسبب تغيير قانون ضريبة الدخل وتطبيق القانون المؤقت الجديد رقم ٢٨ لسنة ٢٠٠٩ اعتباراً من ٢٠١٠/١/١ حيث أصبحت نسبة الضريبة ١٤% بدلاً من ٢٥%، تم إعادة تقييم الموجودات الضريبية المؤجلة مما أدى الى زيادة مصروف ضريبة الدخل نتيجة التقييم بمبلغ ٢٦٨,٠٥٣ دينار.

تخص الموجودات الضريبية المؤجلة الظاهرة في المركز المالي الحسابات التالية:

٢٠٠٩	٢٠١٠	
٦٢٥,٩٤٥	٣٠٣,٧٨٤	مخصصات ضمان القروض
٣,٢٣٩	٣,٣٩٥	مخصص تعويض نهاية الخدمة
(٨,٨٣٤)	-	فروقات تقييم موجودات مالية للمتاجرة
(١١,١٣٨)	(١,٧٥٠)	التغير المتراكم في القيمة العادلة
٦٠٩,٢١٢	٣٠٥,٤٢٩	

- تم تسوية الوضع الضريبي للشركة عن نتائج أعمالها حتى نهاية عام ٢٠٠٨.
- تم تقديم كشف التقدير الذاتي عن نتائج أعمال الشركة لعام ٢٠٠٩ ولم تقم دائرة ضريبة الدخل بمراجعة سجلات الشركة لتاريخه.
- تم احتساب مخصص ضريبة الدخل عن نتائج أعمال الشركة للسنة المنتهية في ٣١ كانون الاول ٢٠١٠ وفقاً لقانون ضريبة الدخل وتعديلاته اللاحقة.

١٠. ممتلكات ومعدات، بالصافي

المجموع	أجهزة وبرامج الحاسب الآلي	سيارات	أثاث ومعدات	مباني	أراضي	
الكلفة:						
٣,٥٤٣,٨٤١	٢٢٦,٤٩٥	٩٥,٧٢١	١٧٦,٦٢٥	١,٣٥٦,٥٤٧	١,٦٨٨,٤٥٣	الرصيد كما في ٢٠١٠/١/١
٢٢١,٣٨٥	١٨,١١٧	-	٣٧,٥٣٠	١٦٥,٧٣٨	-	إضافات
(١٢٨,٨٦٩)	(٤٩,٥١٣)	-	(٧٩,٣٥٦)	-	-	استبعادات
٣,٦٣٦,٣٥٧	١٩٥,٠٩٩	٩٥,٧٢١	١٣٤,٧٩٩	١,٥٢٢,٢٨٥	١,٦٨٨,٤٥٣	الرصيد كما في ٢٠١٠/١٢/٣١
الاستهلاك المتراكم:						
٣٧٣,٧٠٩	٢٠٠,٩٢٠	٥٧,٣٨٣	١١٥,٤٠٦	-	-	الرصيد كما في ٢٠١٠/١/١
٩٥,٥٦٢	١٤,٥٩٧	٧,٠٨٠	٤٥,٣٦٥	٢٨,٥٢٠	-	استهلاك السنة
(١٢٨,٨٥٩)	(٤٩,٥٠٤)	-	(٧٩,٣٥٥)	-	-	استبعادات
٣٤٠,٤١٢	١٦٦,٠١٣	٦٤,٤٦٣	٨١,٤١٦	٢٨,٥٢٠	-	الرصيد كما في ٢٠١٠/١٢/٣١
٣,٢٩٥,٩٤٥	٢٩,٠٨٦	٣١,٣٥٨	٥٣,٣٨٣	١,٤٩٣,٧٦٥	١,٦٨٨,٤٥٣	صافي القيمة الدفترية كما في ٢٠١٠/١٢/٣١
الكلفة:						
٥٥٨,٩١٩	٢٣٧,٥٠٥	١٤٤,٤٢٤	١٧٦,٩٩٠	-	-	الرصيد كما في ٢٠٠٩/١/١
٣,٠٥٠,٠٣٤	٤,٣٢٤	-	٧١٠	١,٣٥٦,٥٤٧	١,٦٨٨,٤٥٣	إضافات
(٦٥,١١٢)	(١٥,٣٣٤)	(٤٨,٧٠٣)	(١,٠٧٥)	-	-	استبعادات
٣,٥٤٣,٨٤١	٢٢٦,٤٩٥	٩٥,٧٢١	١٧٦,٦٢٥	١,٣٥٦,٥٤٧	١,٦٨٨,٤٥٣	الرصيد كما في ٢٠٠٩/١٢/٣١
الاستهلاك المتراكم:						
٤٠٨,٩٤٢	٢٠٦,٩١٧	٩٩,٠٠٧	١٠٣,٠١٨	-	-	الرصيد كما في ٢٠٠٩/١/١
٢٩,٥٩٠	٩,٣٢٤	٧,٠٧٨	١٣,١٨٨	-	-	استهلاك السنة
(٦٤,٨٢٣)	(١٥,٣٣١)	(٤٨,٧٠٢)	(٨٠٠)	-	-	استبعادات
٣٧٣,٧٠٩	٢٠٠,٩٢٠	٥٧,٣٨٣	١١٥,٤٠٦	-	-	الرصيد كما في ٢٠٠٩/١٢/٣١
٣,١٧٠,١٣٢	٢٥,٥٧٥	٣٨,٣٣٨	٦١,٢١٩	١,٣٥٦,٥٤٧	١,٦٨٨,٤٥٣	صافي القيمة الدفترية كما في ٢٠٠٩/١٢/٣١

١١ . مخصصات ضمان القروض

يتم احتساب المخصص العام بنسبة ٣% من المحفظة المضمونة للبرامج الإنتاجية والجزء المضمون من محفظة برامج ضمان الائتمان، إضافة إلى ما نسبته ١% من المحفظة المضمونة للبرامج الإسكانية. ويتم احتساب المخصص الخاص بحيث يمثل المبلغ المتبقي من المخصصات القائمة بعد تنزيل المخصص العام وذلك لمواجهة المطالبات المتعثرة لكافة برامج الشركة.

إن تفاصيل بند مخصصات ضمان القروض الواردة في المركز المالي كما يلي:

٢٠٠٩	٢٠١٠	
٥٨٧,٤٤٠	٥٦٨,١٥٥	مخصص عام
١,٥٩٧,٩٨٩	١,٠٣٦,٤٤٣	مخصص خاص
٩٠٥,٧٩٠	١,١٣٣,٤٤٧	مخصص التمويل الصناعي
٣,٠٩١,٣١٩	٢,٧٣٨,٠٤٥	

إن تفاصيل الحركة على هذه المخصصات هي كما يلي:

مخصص عام

٢٠٠٩	٢٠١٠	
٥٨٧,٤٤٠	٥٨٧,٤٤٠	الرصيد في بداية السنة
-	(١٩,٣٨٥)	المخصص المحجوز (المردود) للسنة
٥٨٧,٤٤٠	٥٦٨,١٥٥	الرصيد في نهاية السنة

مخصص خاص

٢٠٠٩	٢٠١٠	
١,٣٢٦,٠٩٧	١,٥٩٧,٩٨٩	الرصيد في بداية السنة
٣٦٠,٦١٢	(٥٧٥,٤٧٤)	المخصص المحجوز (المردود) للسنة
١٣٥,٦٦٢	١٣٠,٠١٢	استردادات
(١١٤,٣٨٢)	(١١٦,٠٨٤)	تعويضات مدفوعة
١,٥٩٧,٩٨٩	١,٠٣٦,٤٤٣	الرصيد في نهاية السنة

مخصص التمويل الصناعي

٢٠٠٩	٢٠١٠	
٦٣٤,٠٤٨	٩٠٥,٧٩٠	الرصيد في بداية السنة
٣٥٤,٣٤٠	٢٢٧,٦٥٧	المخصص للسنة مقابل فوائد قرض البنك المركزي الأردني
(٨٢,٥٩٨)	-	تعويضات مدفوعة
٩٠٥,٧٩٠	١,١٣٣,٤٤٧	الرصيد في نهاية السنة

تم رد جزء من مخصصات ضمان القروض بمبلغ ٥٩٤,٧٥٩ دينار نتيجة إلغاء الإتفاقية والمحفظة المضمونة لقروض بنك الأردن دبي الإسلامي (بنك الإنماء الصناعي سابقاً) مما أدى إلى زيادة إيرادات الشركة لعام ٢٠١٠ بنفس المبلغ.

١٢. قرض البنك المركزي الأردني

قرر مجلس الوزراء في جلسته المنعقدة بتاريخ ٧ شباط ٢٠٠٦ السماح للبنك المركزي الأردني بإقراض المنحة المقدمة من المفوضية الأوروبية والبالغة ٥,١٦٠,٦٩٥ دينار للشركة بدون فائدة وبدون تاريخ استحقاق على أن تؤول قيمة المنحة للبنك المركزي الأردني في حال تصفية الشركة. يتم تحويل إيرادات فوائد المبلغ المحجوز مقابل القرض إلى مخصص التمويل الصناعي وذلك لاستخدام تلك الإيرادات مع رصيد المبلغ المحجوز لمواجهة المطالبات المتعثرة لقروض التمويل الصناعي.

بلغ رصيد الودائع الظاهر ضمن الموجودات في المركز المالي للشركة كما في ٣١ كانون الأول ٢٠١٠ مبلغ ٦,٢٦٣,٨٤٤ دينار مقابل ٦,٠٤٧,٥٧٥ دينار في عام ٢٠٠٩.

١٣. ذمم وأرصدة دائنة أخرى

٢٠٠٩	٢٠١٠	
١٠٢,٥٢١	٣٣,٨٢٥	ذمم معيدي التأمين
١١٠,٤١٠	١٣٦,٠٢٥	رسوم إعادة تأمين مستحقة
٣٥,٠٠٠	-	مكافأة أعضاء مجلس الإدارة
٩,٥٤٦	٦,٩٨٦	مخصص رسوم الجامعات الأردنية
١٢,٩٥٥	٢٤,٢٤٧	مخصص تعويض نهاية الخدمة
١٥,٩٤٧	٦٥,٩٢٦	مصاريف مستحقة وغير مدفوعة
٢٧,٠٠٠	٢٣,٥٠٠	مكافأة تشجيعية للموظفين
٩,٥٤٦	-	مخصص صندوق البحث العلمي
٦,٣٨٠	-	مخصص صندوق التشغيل والتدريب والتعليم المهني والتقني
٥٢,٩٤٢	٧٨,٩٩٤	أخرى
٣٨٢,٢٤٧	٣٦٩,٥٠٣	

١٤. حقوق الملكية

رأس المال

بلغ رأس المال المصرح والمكتتب به والمدفوع (١٠) مليون دينار أردني مقسم الى (١٠) مليون سهم بقيمة اسمية دينار واحد للسهم كما في ٣١ كانون الأول ٢٠١٠ و ٢٠٠٩.

احتياطي إجباري

تمثل المبالغ المتجمعة في هذا الحساب ما تم تحويله من الأرباح السنوية قبل الضريبة بنسبة ١٠ ٪ خلال السنة والسنوات السابقة وهو غير قابل للتوزيع على المساهمين .

احتياطي إختياري

تمثل المبالغ المتجمعة في هذا الحساب ما تم تحويله من الأرباح السنوية قبل الضرائب بنسبة لا تزيد عن ٢٠ ٪ خلال السنة والسنوات السابقة وهو قابل للتوزيع على المساهمين.

أرباح مقترح توزيعها على المساهمين

- سيتقدم مجلس الإدارة بتوصية للهيئة العامة للمساهمين في اجتماعها الذي سيعقد خلال عام ٢٠١١ بتوزيع أرباح نقدية على المساهمين بنسبة ٣ ٪ من رأس المال البالغ (١٠) مليون دينار أردني.
- وافقت الهيئة العامة للشركة في اجتماعها الذي عقد بتاريخ ١١ آذار ٢٠١٠ على توزيع أرباح نقدية على المساهمين بنسبة ٤ ٪ من رأس المال البالغ (١٠) مليون دينار أردني.

١٥. مصاريف إدارية

٢٠٠٩	٢٠١٠	
٤٤٠,٢٣٠	٥٢٥,٢٠٥	رواتب وأجور
٣٩,٠١٤	٤٦,٨٣٧	مساهمة الشركة في صندوق الادخار
٣٤,٣٧٧	٤٣,٥٤٨	مساهمة الشركة في الضمان الاجتماعي
٤٦,٦٠٠	٤٧,٠٦١	بدل تنقلات أعضاء مجلس الإدارة وأتعاب أخرى
١١٠,٧٧٠	١١٩,٩٥١	إيجارات
-	٥٠,٠٠٠	إلتزامات عقود منتهية
٣٩,٠٣٦	٣٩,٣٠٥	مصاريف طبية والتأمين الصحي
٢٩,٥٩٠	٩٥,٥٦٢	استهلاكات
٢٧,٠٠٠	٢١,٠٣٠	مكافأة تشجيعية للموظفين
٣,٨٨٧	٥,٣٧٥	صيانة
٨,٩٠٦	٩,٨٤٤	سيارات
١١,٣١٩	١١,٢٩٥	تسويق
٢٦,٣٨٦	١٦,٣٤٨	أتعاب مهنية
٣٠,٩١٩	٢٣,٩٨٥	بدل مهمات رسمية ودورات تدريبية
١٠,٦٥٤	٩,٨٤٦	قرطاسية ومطبوعات
١٨,٦٧٨	٢٩,٧٧٢	اشتراكات
٢٣,٤٠١	٣١,٢٩٧	برق، بريد، هاتف، ماء وكهرباء
١٢,٤١٥	١٣,٩٧٢	أخرى
٩٠٣,١٨٢	١,١٤٠,٢٣٣	

١٦. رسوم ومصاريف أخرى

٢٠٠٩	٢٠١٠	
٣٥,٠٠٠	-	مخصص مكافأة أعضاء مجلس الإدارة
٩,٥٤٦	٦,٩٨٦	مخصص رسوم الجامعات الأردنية
٦,٣٨٠	-	مخصص صندوق التشغيل والتدريب والتعليم المهني والتقني
٩,٥٤٦	-	مخصص صندوق البحث العلمي
٦٠,٤٧٢	٦,٩٨٦	

١٧. حصة السهم الاساسية والمخفضة من ربح السنة

٢٠٠٩	٢٠١٠	
٨٦٨,٤١٤	٣١٧,٠١٩	ربح السنة
١٠,٠٠٠,٠٠٠	١٠,٠٠٠,٠٠٠	المتوسط المرجح لعدد الأسهم
٠,٠٨٧	٠,٠٣٢	

١٨. رواتب ومكافآت الإدارة التنفيذية العليا

بلغت رواتب ومكافآت الإدارة التنفيذية العليا ٢٥٥,٥٦٩ دينار و١٩٢,٢٤٥ دينار للسنتين المنتهيتين في ٣١ كانون الأول ٢٠١٠ و ٢٠٠٩ على التوالي.

١٩. الإلتزامات المحتملة

يوجد على الشركة كما بتاريخ البيانات المالية إلتزامات محتملة مقابل قضايا مقامة على الشركة تخص برنامج ضمان الصادرات بلغ مجموعها ٢٤٠,٤١٤ دينار أردني حصة الشركة منها ٤٠,٨٧٠ دينار، وفي رأي إدارة الشركة ومستشارها القانوني أن النتيجة المحتملة لتلك القضايا سوف لن يؤثر بشكل جوهري على المركز المالي للشركة.

٢٠. أمانات وزارة التخطيط (صندوق تعزيز الإنتاجية)

قامت الشركة في نهاية عام ٢٠٠٢ بتوقيع اتفاقية مع وزارة التخطيط ضمن مشروع تعزيز الإنتاجية عن طريق مراكز تعزيز الإنتاجية المتواجدة في الأردن، بحيث تقوم الوزارة بتقديم مبلغ ١,٠٠٠,٠٠٠ دينار يستخدم من قبل الشركة وبالمشاركة مع بنوك محلية بضمان قروض للمشاريع صغيرة ومتوسطة الحجم بحيث تكون نسبة الضمان ٧٠٪ من أصل القرض مضافاً إليه فوائد ١٨٠ يوم وفقاً لشروط معينة. هذا وقد تم الاتفاق على أن يتم الاحتفاظ بالمبالغ الممنوحة والفوائد المتحققة لها في حساب خاص على أن يتم قيد الفوائد المتحققة في حسابات الشركة.

إن مدة الاتفاقية ثماني سنوات تؤول بعدها ملكية الصندوق للوزارة ويبقى التزام الشركة قائماً بحدود المحفظة المضمونة لحين تصفية كامل هذه القروض.

بلغ رصيد الصندوق كما في ٣١ كانون الاول ٢٠١٠ و٢٠٠٩ مبلغ ٢٥٠,٠٠٠ دينار.

٢١ . تحليل استحقاقات الموجودات والمطلوبات

يبين الجدول التالي تحليل الموجودات والمطلوبات وفقاً للفترة المتوقعة لاستردادها أو تسويتها:

المجموع	أكثر من سنة	لغاية سنة	٢٠١٠
الموجودات			
١٠,٦٠٤,٩٧٥	-	١٠,٦٠٤,٩٧٥	النقد وما في حكمه
٦,٢٦٣,٨٤٤	٦,٢٦٣,٨٤٤	-	ودائع بنكية محتجزة
١,١٩٤,١٨٧	-	١,١٩٤,١٨٧	موجودات مالية للمتاجرة
٦٠٦,٩٤٠	٦٠٦,٩٤٠	-	موجودات مالية متوفرة للبيع
٣٣٤,٦٤٠	١٩٩,٦٤٠	١٣٥,٠٠٠	موجودات مالية محتفظ بها لتاريخ الاستحقاق
٣٠٤,٠٨٤	-	٣٠٤,٠٨٤	ذمم وأرصدة مدينة أخرى
٣٠٥,٤٢٩	٣٠٥,٤٢٩	-	موجودات ضريبية مؤجلة
٣,٢٩٥,٩٤٥	٣,٢٩٥,٩٤٥	-	ممتلكات ومعدات، بالصافي
٢٢,٩١٠,٠٤٤	١٠,٦٧١,٧٩٨	١٢,٢٣٨,٢٤٦	مجموع الموجودات
المطلوبات			
٢,٧٣٨,٠٤٥	٢,٧٣٨,٠٤٥	-	مخصصات ضمان القروض
٥,١٦٠,٦٩٥	٥,١٦٠,٦٩٥	-	قرض البنك المركزي الأردني
٣٦٩,٥٠٣	-	٣٦٩,٥٠٣	ذمم وأرصدة دائنة أخرى
٦٥,٧٥٧	-	٦٥,٧٥٧	مخصص ضريبة الدخل المستحقة
٨,٣٣٤,٠٠٠	٧,٨٩٨,٧٤٠	٤٣٥,٢٦٠	مجموع المطلوبات
١٤,٥٧٦,٠٤٤	٢,٧٧٣,٠٥٨	١١,٨٠٢,٩٨٦	الصافي

المجموع	أكثر من سنة	لغاية سنة	٢٠٠٩
الموجودات			
٨,٩٨٦,٥٣٧	-	٨,٩٨٦,٥٣٧	النقد وما في حكمه
٦,٠٤٧,٥٧٥	٦,٠٤٧,٥٧٥	-	ودائع بنكية محتجزة
٢,٢٠٨,٧٥١	-	٢,٢٠٨,٧٥١	موجودات مالية للمتاجرة
٨٣٦,٣٨٠	٨٣٦,٣٨٠	-	موجودات مالية متوفرة للبيع
١,٤٤٤,٦٤٠	١٣٥,٠٠٠	١,٣٠٩,٦٤٠	موجودات مالية محتفظ بها لتاريخ الاستحقاق
٢٨٣,١٧٣	-	٢٨٣,١٧٣	ذمم وأرصدة مدينة أخرى
٦٠٩,٢١٢	٦٠٩,٢١٢	-	موجودات ضريبية مؤجلة
٣,١٧٠,١٣٢	٣,١٧٠,١٣٢	-	ممتلكات ومعدات، بالصافي
٢٣,٥٧٦,٤٠٠	١٠,٧٨٨,٢٩٩	١٢,٧٨٨,١٠١	مجموع الموجودات
المطلوبات			
٣,٠٩١,٢١٩	٣,٠٩١,٢١٩	-	مخصصات ضمان القروض
٥,١٦٠,٦٩٥	٥,١٦٠,٦٩٥	-	قرض البنك المركزي الأردني
٣٨٢,٢٤٧	-	٣٨٢,٢٤٧	ذمم وأرصدة دائنة أخرى
١٦٤,٤٠٢	-	١٦٤,٤٠٢	مخصص ضريبة الدخل المستحقة
٨,٧٩٨,٥٦٣	٨,٢٥١,٩١٤	٥٤٦,٦٤٩	مجموع المطلوبات
١٤,٧٧٧,٨٣٧	٢,٥٣٦,٣٨٥	١٢,٢٤١,٤٥٢	الصافي

٢٢ . فجوة إعادة تسعير الفائدة

تتبع الشركة سياسة التوافق في مبالغ الموجودات والمطلوبات وملائمة الاستحقاقات لتقليل الفجوات من خلال تقسيم الموجودات والمطلوبات لفئات الآجال الزمنية المتعددة أو استحقاقات إعادة مراجعة أسعار الفائدة أيهما أقل لتقليل المخاطر في أسعار الفائدة ودراسة الفجوات في أسعار الفائدة المرتبطة بها.

يتم التصنيف على أساس فترات إعادة تسعير الفائدة أو الاستحقاق أيهما أقرب.

إن فجوة إعادة تسعير الفائدة هي كما يلي:

المجموع	عناصر بدون فائدة	أكثر من سنة	لغاية سنة	٢٠١٠
الموجودات				
١٠,٦٠٤,٩٧٥	١٠,٦٩٨	-	١٠,٥٩٤,٢٧٧	النقد وما في حكمه
٦,٢٦٣,٨٤٤	٦,٢٦٣,٨٤٤	-	-	ودائع بنكية محتجزة
١,١٩٤,١٨٧	١,١٩٤,١٨٧	-	-	موجودات مالية للمتاجرة
٦٠٦,٩٤٠	٦٠٦,٩٤٠	-	-	موجودات مالية متوفرة للبيع
٣٣٤,٦٤٠	-	١٩٩,٦٤٠	١٣٥,٠٠٠	موجودات مالية محتفظ بها لتاريخ الاستحقاق
٣٠٤,٠٨٤	٣٠٤,٠٨٤	-	-	ذمم وأرصدة مدينة أخرى
٣٠٥,٤٢٩	٣٠٥,٤٢٩	-	-	موجودات ضريبية مؤجلة
٣,٢٩٥,٩٤٥	٣,٢٩٥,٩٤٥	-	-	ممتلكات ومعدات، بالصافي
٢٢,٩١٠,٠٤٤	١١,٩٨١,١٢٧	١٩٩,٦٤٠	١٠,٧٣٩,٢٧٧	مجموع الموجودات
المطلوبات				
٢,٧٣٨,٠٤٥	٢,٧٣٨,٠٤٥	-	-	مخصصات ضمان القروض
٥,١٦٠,٦٩٥	٥,١٦٠,٦٩٥	-	-	قرض البنك المركزي الأردني
٣٦٩,٥٠٣	٣٦٩,٥٠٣	-	-	ذمم وأرصدة دائنة أخرى
٦٥,٧٥٧	٦٥,٧٥٧	-	-	مخصص ضريبة الدخل المستحقة
٨,٣٣٤,٠٠٠	٨,٣٣٤,٠٠٠	-	-	مجموع المطلوبات
١٤,٥٧٦,٠٤٤	٣,٦٤٧,١٢٧	١٩٩,٦٤٠	١٠,٧٣٩,٢٧٧	فجوة إعادة تسعير الفائدة

المجموع	عناصر بدون فائدة	أكثر من سنة	لغاية سنة	٢٠٠٩
الموجودات				
٨,٩٨٦,٥٣٧	٦,٣٧٨	-	٨,٩٨٠,١٥٩	النقد وما في حكمه
٦,٠٤٧,٥٧٥	٦,٠٤٧,٥٧٥	-	-	ودائع بنكية محتجزة
٢,٢٠٨,٧٥١	٢,٢٠٨,٧٥١	-	-	موجودات مالية للمتاجرة
٨٢٦,٣٨٠	٨٢٦,٣٨٠	-	-	موجودات مالية متوفرة للبيع
١,٤٤٤,٦٤٠	-	١٣٥,٠٠٠	١,٣٠٩,٦٤٠	موجودات مالية محتفظ بها لتاريخ الاستحقاق
٢٨٣,١٧٣	٢٨٣,١٧٣	-	-	ذمم وأرصدة مدينة أخرى
٦٠٩,٢١٢	٦٠٩,٢١٢	-	-	موجودات ضريبية مؤجلة
٣,١٧٠,١٣٢	٣,١٧٠,١٣٢	-	-	ممتلكات ومعدات، بالصافي
٢٣,٥٧٦,٤٠٠	١٣,١٥١,٦٠١	١٣٥,٠٠٠	١٠,٢٨٩,٧٩٩	مجموع الموجودات
المطلوبات				
٣,٠٩١,٢١٩	٣,٠٩١,٢١٩	-	-	مخصصات ضمان القروض
٥,١٦٠,٦٩٥	٥,١٦٠,٦٩٥	-	-	قرض البنك المركزي الأردني
٣٨٢,٢٤٧	٣٨٢,٢٤٧	-	-	ذمم وأرصدة دائنة أخرى
١٦٤,٤٠٢	١٦٤,٤٠٢	-	-	مخصص ضريبة الدخل المستحقة
٨,٧٩٨,٥٦٣	٨,٧٩٨,٥٦٣	-	-	مجموع المطلوبات
١٤,٧٧٧,٨٣٧	٤,٣٥٣,٠٣٨	١٣٥,٠٠٠	١٠,٢٨٩,٧٩٩	فجوة إعادة تسعير الفائدة

٢٣. الأدوات المالية

تتألف الأدوات المالية من الموجودات المالية والمطلوبات المالية. تتضمن الموجودات المالية الأرصدة لدى البنوك والنقد في الصندوق والذمم المدينة والأوراق المالية. وتتضمن المطلوبات المالية القرض الممنوح من البنك المركزي والذمم الدائنة.

القيمة العادلة

إن القيمة العادلة للموجودات والمطلوبات المالية لا تختلف جوهرياً عن قيمتها الدفترية حيث أن معظم الأدوات المالية إما قصيرة الأجل بطبيعتها أو يتم إعادة تسعيرها باستمرار.

مخاطر الائتمان

مخاطر الائتمان هي المخاطر التي قد تنجم عن عدم قدرة أو عجز الطرف الآخر للأداة المالية عن الوفاء بالتزاماته تجاه الشركة مما قد يؤدي إلى حدوث خسائر. تتمثل مخاطر ائتمان الشركة بشكل أساسي في الودائع لدى البنوك، حيث تعمل الشركة على الحد من المخاطر الائتمانية عن طريق التعامل مع البنوك التي تتمتع بسمعة جيدة ووضع حدود ائتمانية لعملائها مع مراقبة الديون غير المسددة. يتمثل الحد الأقصى للمخاطر الائتمانية في القيمة المدرجة للموجودات المالية في البيانات المالية.

مخاطر السيولة

تتمثل مخاطر السيولة في عدم قدرة الشركة على توفير التمويل اللازم لتأدية التزاماتها في تواريخ استحقاقها ولتجنب هذه المخاطر تقوم الشركة بتنويع مصادر التمويل وإدارة الموجودات والمطلوبات ومواءمة آجالها والاحتفاظ برصيد كاف من النقد وما في حكمه والأوراق المالية القابلة للتداول.

ويُلخص الجدول أدناه توزيع المطلوبات (غير مضمومة) على أساس الفترة المتبقية للاستحقاق التعاقدية كما بتاريخ البيانات المالية:

المجموع	أقل من سنة	أكثر من سنة	
٢,٧٣٨,٠٤٥	٢,٧٣٨,٠٤٥	-	مخصصات ضمان القروض
٥,١٦٠,٦٩٥	٥,١٦٠,٦٩٥	-	قرض البنك المركزي الأردني
٣٦٩,٥٠٣	-	٣٦٩,٥٠٣	ذمم وأرصدة دائنة أخرى
٦٥,٧٥٧	-	٦٥,٧٥٧	مخصص ضريبة الدخل المستحقة
٨,٣٣٤,٠٠٠	٧,٨٩٨,٧٤٠	٤٣٥,٢٦٠	

مخاطر ضمان القروض وضمان الصادرات

تقوم الشركة بضمان جميع القروض الإنتاجية لذوي الدخل المتدني والمتوسط بنسبة ٧٠٪ على أن لا تتجاوز قيمة القرض الممنوح ٧٠,٠٠٠ دينار وما زاد عن ذلك ضمان جزئي، وضمان جميع القروض الإسكانية لذوي الدخل المتدني والمتوسط بنسبة ٧٥٪ على أن لا تتجاوز قيمة القرض الممنوح ٧٥,٠٠٠ دينار وما زاد عن ذلك ضمان جزئي، وضمان ما نسبته ٧٠٪ من القروض الممنوحة لغايات التمويل الصناعي والتأجير التمويلي التي لا تتجاوز قيمتها ٤٣٠,٠٠٠ دينار وما زاد عن ذلك ضمان جزئي.

أما بالنسبة لضمان الصادرات لمرحلة ما بعد الشحن، فإن الشركة تضمن ٩٠٪ من قيمة الخسارة الناتجة عن حدوث أي من المخاطر التجارية والسياسية المشمولة بعقد الضمان. هذا وتقوم الشركة بتغطية الضمان عن طريق اتفاقيات إعادة التأمين الموقعة مع عدد من شركات إعادة التأمين الإقليمية والعالمية.

مخاطر أسعار الفائدة

تتعلق مخاطر اسعارالفائدة بتغير سعرالفائدة المكتسبة على ودائع الشركة لدى البنوك والتي تتراوح من ٣,٦٥٪ - ٤,٥٪ سنوياً، وبهدف تجنب هذه المخاطر، تقوم الشركة بربط ودائعها لفترات قصيرة نسبياً بسعر فائدة ثابت، وعلى إفتراض إرتفاع / إنخفاض أسعار الفائدة بمعدل ٠,٥٪ سنوياً، فإن ذلك سوف يؤدي إلى زيادة / إنخفاض أرباح الشركة بمعدل ٥٢,٩٧١ دينار لعام ٢٠١٠ مقابل ٤٤,٩٠٠ دينار لعام ٢٠٠٩.

مخاطر أسعار العملات الأجنبية

تتمثل مخاطر العملات في الخطر من تذبذب قيمة الأدوات المالية بسبب تقلبات أسعار العملات الأجنبية. حيث إن معظم تعاملات الشركة هي بالدينار الأردني والدولار الأمريكي وحيث أن سعر صرف الدينار مربوط بسعر ثابت مع الدولار الأمريكي، فإن الأرصدة في الدولار الأمريكي لا تمثل مخاطر هامة لتقلبات العملات الأجنبية وإن حساسية أرباح الشركة وحقوق الملكية للتغير في أسعار صرف العملات الأجنبية يعتبرغير جوهري.

مخاطر أسعار الأسهم





تنتج مخاطر أسعار الأسهم عن التغير في القيمة العادلة للاستثمارات في الأسهم. تعمل الشركة على إدارة هذه المخاطر عن طريق تنوع الاستثمارات في عدة مناطق جغرافية وقطاعات اقتصادية. وبافتراض تغير أسعار الأسهم المدرجة بمعدل ١٠٪ فإن ذلك سوف يؤدي إلى تخفيض / زيادة إجمالي الدخل الشامل للشركة بقيمة ٩٤,٤٢٥ دينار لعام ٢٠١٠ مقابل ١١٢,٣٧٨ دينار لعام ٢٠٠٩.

٢٤ . إدارة رأس المال





يقوم مجلس إدارة الشركة بإدارة هيكل رأس المال بهدف الحفاظ على حقوق مساهمي الشركة وضمان إستمرارية الشركة والوفاء بالتزاماتها تجاه الغير وذلك من خلال استثمار موجودات الشركة بشكل يوفر عائد مقبول لمساهمي الشركة.

الإقرارات

١ - يقر مجلس إدارة الشركة بعدم وجود أي أمور جوهرية قد تؤثر على استمرارية الشركة خلال السنة المالية التالية

عضو	عضو	نائب رئيس مجلس الإدارة	رئيس مجلس الإدارة
التوقيع	التوقيع	عادل ابراهيم اسعد	محمد سعيد شاهين
			

٢ - يقر مجلس الإدارة بمسؤوليته عن اعداد البيانات المالية وتوفير نظام رقابة فعال في الشركة

عضو	عضو	نائب رئيس مجلس الإدارة	رئيس مجلس الإدارة
التوقيع	التوقيع	عادل ابراهيم اسعد	محمد سعيد شاهين
			

٣ - نقر نحن الموقعين أدناه بصحة واكتمال المعلومات والبيانات الواردة في التقرير السنوي

مساعد مدير عام لمجموعة الدعم والمساندة	المدير العام	رئيس مجلس الإدارة
فائق نصار	د. جمال صلاح	محمد سعيد شاهين
التوقيع	التوقيع	التوقيع
